
COMUNE DI CUCCIAGO

Provincia di : CO

BILANCIO DI PREVISIONE

ENTRATE Anno 2010

Codice e Numero	RISORSA	Accertamenti ultimo esercizio chiuso	Previsioni definitive esercizio in corso	PREVISIONI DI COMPETENZA per l'esercizio al quale si riferisce il presente bilancio			N O T E
	Denominazione			VARIAZIONI		SOMME RISULTANTI	
				in aumento	in diminuzione		
	AVANZO DI AMMINISTRAZIONE		150.000,00	50.000,00		200.000,00	
	di cui: - Vincolato - Finanziamento Investimenti - Fondo Ammortamento - Non Vincolato					200.000,00	
	1 TITOLI =====						
	ENTRATE TRIBUTARIE						
	1 1 CATEGORIA 1^ -----						
	IMPOSTE						
1010010	IMPOSTA COMUNALE SUGLI IMMOBILI	796.215,17	730.000,00	20.000,00	40.000,00	710.000,00	
1010030	IMPOSTA COMUNALE SULLA PUBBLICITA'	36.706,04	47.000,00			47.000,00	
1010040	ADDIZIONALE COMUNALE SUL CONSUMO DELL'ENERGIA ELETTRICA	37.950,99	38.040,49	798,04		38.838,53	
1010043	COMPARTICIPAZIONE IRPEF			69.320,45		69.320,45	
	TOTALE CATEGORIA 1^	870.872,20	815.040,49	90.118,49	40.000,00	865.158,98	
	1 2 CATEGORIA 2^ -----						
	TASSE						
1020070	TASSA PER LO SMALTIMENTO DEI RIFIUTI SOLIDI URBANI	385.250,00	385.250,00	111.435,00		496.685,00	
	TOTALE CATEGORIA 2^	385.250,00	385.250,00	111.435,00		496.685,00	
	1 3 CATEGORIA 3^ -----						
	TRIBUTI SPECIALI ED ALTRE ENTRATE TRIBUTARIE PROPRIE						
1030110	DIRITTI SULLE PUBBLICHE AFFISSIONI	3.698,28	4.000,00			4.000,00	
1031050	PROVENTI DELLE CONCESSIONI ED ILLIZIE E SANZIONI URBANISTICHE	50.699,20	60.000,00		20.000,00	40.000,00	
	TOTALE CATEGORIA 3^	54.397,48	64.000,00		20.000,00	44.000,00	

Codice e Numero	RISORSA	Accertamenti ultimo esercizio chiuso	Previsioni definitive esercizio in corso	PREVISIONI DI COMPETENZA per l'esercizio al quale si riferisce il presente bilancio			N O T E
	Denominazione			VARIAZIONI		SOMME RISULTANTI	
				in aumento	in diminuzione		
	RIASSUNTO DEL TITOLO I *****						
	ENTRATE TRIBUTARIE						
1 1	CATEGORIA 1^ -----						
	IMPOSTE	870.872,20	815.040,49	90.118,49	40.000,00	865.158,98	
1 2	CATEGORIA 2^ -----						
	TASSE	385.250,00	385.250,00	111.435,00		496.685,00	
1 3	CATEGORIA 3^ -----						
	TRIBUTI SPECIALI ED ALTRE EN- TRATE TRIBUTARIE PROPRIE	54.397,48	64.000,00		20.000,00	44.000,00	
	TOTALE DEL TITOLO I	1.310.519,68	1.264.290,49	201.553,49	60.000,00	1.405.843,98	

Codice e Numero	RISORSA Denominazione	Accertamenti ultimo esercizio chiuso	Previsioni definitive esercizio in corso	PREVISIONI DI COMPETENZA per l'esercizio al quale si riferisce il presente bilancio			N O T E
				VARIAZIONI		SOMME RISULTANTI	
				in aumento	in diminuzione		
2	T I T O L O I I =====						
	ENTRATE DERIVANTI DA CONTRIBU- TI E TRASFERIMENTI CORRENTI DELLO STATO, DELLA REGIONE E DI ALTRI ENTI PUBBLICI ANCHE IN RAPPORTO ALL'ESERCIZIO DI FUNZIONI DELEGATE DALLA REGIO- NE						
	2 1 CATEGORIA 1^ -----						
	CONTRIBUTI E TRASFERIMENTI CORRENTI DALLO STATO						
2010130	TRASFERIMENTI CORRENTI DELLO STATO A CARATTERE GENERALE	443.009,28	437.821,45		77.131,05	360.690,40	
2010140	TRASFERIMENTI CORRENTI DELLO STATO FINALIZZATI	5.398,56	11.273,10			11.273,10	
2010150	TRASFERIMENTO COMPENSATIVO IM- POSA COMUNALE SUGLI IMMOBILI	266.000,00	246.908,29			246.908,29	
	TOTALE CATEGORIA 1^	714.407,84	696.002,84		77.131,05	618.871,79	
	2 5 CATEGORIA 5^ -----						
	CONTRIBUTI E TRASFERIMENTI CORRENTI DA ALTRI ENTI DEL SETTORE PUBBLICO						
2050280	FUNZIONI RELATIVE ALLA CULTURA E AI BENI CULTURALI	606,13					
2050340	FUNZIONI NEL SETTORE SOCIALE	45.015,35	58.540,75	52.000,00	50.540,75	60.000,00	
2050440		3.000,00	3.000,00			3.000,00	
	TOTALE CATEGORIA 5^	48.621,48	61.540,75	52.000,00	50.540,75	63.000,00	

Codice e Numero	RISORSA	Accertamenti ultimo esercizio chiuso	Previsioni definitive esercizio in corso	PREVISIONI DI COMPETENZA per l'esercizio al quale si riferisce il presente bilancio			N O T E
	Denominazione			VARIAZIONI		SOMME RISULTANTI	
				in aumento	in diminuzione		
	RIASSUNTO DEL TITOLO II *****						
	ENTRATE DERIVANTI DA CONTRIBU- TI E TRASFERIMENTI CORRENTI DELLO STATO, DELLA REGIONE E DI ALTRI ENTI PUBBLICI ANCHE IN RAPPORTO ALL'ESERCIZIO DI FUNZIONI DELEGATE DALLA REGIO- NE						
	2 1 CATEGORIA 1^ -----						
	CONTRIBUTI E TRASFERIMENTI CORRENTI DALLO STATO	714.407,84	696.002,84		77.131,05	618.871,79	
	2 5 CATEGORIA 5^ -----						
	CONTRIBUTI E TRASFERIMENTI CORRENTI DA ALTRI ENTI DEL SETTORE PUBBLICO	48.621,48	61.540,75	52.000,00	50.540,75	63.000,00	
	TOTALE DEL TITOLO II	763.029,32	757.543,59	52.000,00	127.671,80	681.871,79	

Codice e Numero	RISORSA	Accertamenti ultimo esercizio chiuso	Previsioni definitive esercizio in corso	PREVISIONI DI COMPETENZA per l'esercizio al quale si riferisce il presente bilancio			N O T E
	Denominazione			VARIAZIONI		SOMME RISULTANTI	
				in aumento	in diminuzione		
	3 TITOLO III =====						
	ENTRATE EXTRATRIBUTARIE						
	3 1 CATEGORIA 1^ -----						
	PROVENTI DEI SERVIZI PUBBLICI						
3010450	DIRITTI DI SEGRETERIA	9.241,28	6.000,00		1.000,00	5.000,00	
3010470	ANAGRAFE, STATO CIVILE, LEVA E SERVIZIO STATISTICO	2.905,26	2.450,00	50,00		2.500,00	
3010590	PROVENTI DI CENTRI SPORTIVI	4.070,45	3.500,00	500,00		4.000,00	
3010740	SERVIZIO NECROSCOPICO E CIMI- TERIALE	16.000,00	14.000,00		1.000,00	13.000,00	
	TOTALE CATEGORIA 1^	32.216,99	25.950,00	550,00	2.000,00	24.500,00	
	3 2 CATEGORIA 2^ -----						
	PROVENTI DEI BENI DELL'ENTE						
3020860	GESTIONE DEI FABBRICATI	128.672,92	146.500,00	5.800,00	3.000,00	149.300,00	
3020940	PROVENTI DIVERSI	150.000,00	195.000,00		75.000,00	120.000,00	
	TOTALE CATEGORIA 2^	278.672,92	341.500,00	5.800,00	78.000,00	269.300,00	
	3 3 CATEGORIA 3^ -----						
	INTERESSI SU ANTICIPAZIONI E CREDITI						
3030890	INTERESSI SU DEPOSITI DI DENA- RO O VALORI MOBILIARI	51.236,74	67.963,60		40.963,60	27.000,00	
	TOTALE CATEGORIA 3^	51.236,74	67.963,60		40.963,60	27.000,00	
	3 4 CATEGORIA 4^ -----						
	UTILI NETTI DELLE AZIENDE SPE- CIALI E PARTECIPATE, DIVIDENDI DI SOCIETA`						
3043251	UTILI E DIVIDENDI DI SOCIETA` PARTECIPATE, AZIENDE SPECIALI		6.630,00		6.630,00		
	TOTALE CATEGORIA 4^		6.630,00		6.630,00		

Codice e Numero	RISORSA	Accertamenti ultimo esercizio chiuso	Previsioni definitive esercizio in corso	PREVISIONI DI COMPETENZA per l'esercizio al quale si riferisce il presente bilancio			N O T E
	Denominazione			VARIAZIONI		SOMME RISULTANTI	
				in aumento	in diminuzione		
	3 5 CATEGORIA 5^ ----- PROVENTI DIVERSI						
3050460	DIRITTI CONCESSIONI EDILIZIE	5.625,21	7.000,00		2.000,00	5.000,00	
3050500	SANZIONI AMM.VE VIOLAZIONE RE= GOLAMENTI COMUNALI, ORDINANZE E NORME LEGGI		2.000,00			2.000,00	
3050510	SANZIONI AMMINISTRATIVE VIOLA= ZIONE CODICE DELLA STRADA	9.780,00	15.000,00		3.000,00	12.000,00	
3050550	ASSISTENZA SCOLASTICA, TRASPOR= TO, REFEZIONE E ALTRI SERVIZI	271.607,34	320.000,00	15.500,00	24.100,00	311.400,00	
3050570	TEATRI, ATTIVITA' CULTURALI E SERVIZI DIVERSI NEL SETTORE CULTURALE	16.328,19	26.000,00	7.000,00		33.000,00	
3050680	SERVIZIO IDRICO INTEGRATO	8.444,32	15.280,32		7.280,32	8.000,00	
3050730	ASSISTENZA, BENEFICENZA PUBBLI= CA E SERVIZI DIVERSI ALLA PER= SONA	34.252,67	35.500,00		3.000,00	32.500,00	
3050740	SERVIZIO NECROSCOPICO E CIMI= TERIALE	35.000,00	25.000,00	5.000,00		30.000,00	
3050810	DISTRIBUZIONE GAS	18.000,00	21.737,60		2.737,60	19.000,00	
3050940	PROVENTI DIVERSI	402.940,00	567.840,95	79.434,86	139.983,79	507.292,02	
3051050	PROVENTI DELLE CONCESSIONI E= DILIZIE E SANZIONI URBANISTI= CHE	43.457,19	140.200,00		40.200,00	100.000,00	
	TOTALE CATEGORIA 5^	845.434,92	1.175.558,87	106.934,86	222.301,71	1.060.192,02	

Codice e Numero	RISORSA	Accertamenti ultimo esercizio chiuso	Previsioni definitive esercizio in corso	PREVISIONI DI COMPETENZA per l'esercizio al quale si riferisce il presente bilancio			N O T E
	Denominazione			VARIAZIONI		SOMME RISULTANTI	
				in aumento	in diminuzione		
	RIASSUNTO DEL TITOLO III *****						
	ENTRATE EXTRATRIBUTARIE						
3 1	CATEGORIA 1^ ----- PROVENTI DEI SERVIZI PUBBLICI	32.216,99	25.950,00	550,00	2.000,00	24.500,00	
3 2	CATEGORIA 2^ ----- PROVENTI DEI BENI DELL'ENTE	278.672,92	341.500,00	5.800,00	78.000,00	269.300,00	
3 3	CATEGORIA 3^ ----- INTERESSI SU ANTICIPAZIONI E CREDITI	51.236,74	67.963,60		40.963,60	27.000,00	
3 4	CATEGORIA 4^ ----- UTILI NETTI DELLE AZIENDE SPE- CIALI E PARTECIPATE, DIVIDENDI DI SOCIETA`		6.630,00		6.630,00		
3 5	CATEGORIA 5^ ----- PROVENTI DIVERSI	845.434,92	1.175.558,87	106.934,86	222.301,71	1.060.192,02	
	TOTALE DEL TITOLO III	1.207.561,57	1.617.602,47	113.284,86	349.895,31	1.380.992,02	

Codice e Numero	RISORSA	Accertamenti ultimo esercizio chiuso	Previsioni definitive esercizio in corso	PREVISIONI DI COMPETENZA per l'esercizio al quale si riferisce il presente bilancio			N O T E
	Denominazione			VARIAZIONI		SOMME RISULTANTI	
				in aumento	in diminuzione		
	4 TITOLLO IV =====						
	ENTRATE DERIVANTI DA ALIENA- ZIONI, DA TRASFERIMENTI DI CA- PITALE E DA RISCOSSIONE DI CREDITI						
	4 1 CATEGORIA 1^ -----						
	ALIENAZIONE DI BENI PATRIMO- NIALI						
4010960	ALIENAZIONE BENI IMMOBILI E DIRITTI REALI SU BENI MOBILI		45.000,00		45.000,00		
4010970	CONCESSIONE DI BENI DEMANIALI		80.000,00		30.000,00	50.000,00	
	TOTALE CATEGORIA 1^		125.000,00		75.000,00	50.000,00	
	4 4 CATEGORIA 4^ -----						
	TRASFERIMENTI DI CAPITALE DA ALTRI ENTI DEL SETTORE PUBBLI- CO						
4041040	TRASFERIMENTI STRAORDINARI DI CAPITALI DA ALTRI ENTI PUBBLI- CI		7.000,00		7.000,00		
	TOTALE CATEGORIA 4^		7.000,00		7.000,00		
	4 5 CATEGORIA 5^ -----						
	TRASFERIMENTI DI CAPITALE DA ALTRI SOGGETTI						
4051050	PROVENTI DELLE CONCESSIONI E= DILIZIE E SANZIONI URBANISTI= CHE	52.183,74	30.000,00		20.000,00	10.000,00	
	TOTALE CATEGORIA 5^	52.183,74	30.000,00		20.000,00	10.000,00	

Codice e Numero	RISORSA	Accertamenti ultimo esercizio chiuso	Previsioni definitive esercizio in corso	PREVISIONI DI COMPETENZA per l'esercizio al quale si riferisce il presente bilancio			N O T E
	Denominazione			VARIAZIONI		SOMME RISULTANTI	
				in aumento	in diminuzione		
	RIASSUNTO DEL TITOLO IV *****						
	ENTRATE DERIVANTI DA ALIENA- ZIONI, DA TRASFERIMENTI DI CA- PITALE E DA RISCOSSIONE DI CREDITI						
	4 1 CATEGORIA 1^ ----- ALIENAZIONE DI BENI PATRIMO- NIALI		125.000,00		75.000,00	50.000,00	
	4 4 CATEGORIA 4^ ----- TRASFERIMENTI DI CAPITALE DA ALTRI ENTI DEL SETTORE PUBBLI- CO		7.000,00		7.000,00		
	4 5 CATEGORIA 5^ ----- TRASFERIMENTI DI CAPITALE DA ALTRI SOGGETTI	52.183,74	30.000,00		20.000,00	10.000,00	
	TOTALE DEL TITOLO IV	52.183,74	162.000,00		102.000,00	60.000,00	

Codice e Numero	RISORSA	Accertamenti ultimo esercizio chiuso	Previsioni definitive esercizio in corso	PREVISIONI DI COMPETENZA per l'esercizio al quale si riferisce il presente bilancio			N O T E
	Denominazione			VARIAZIONI		SOMME RISULTANTI	
				in aumento	in diminuzione		
5015010	5 TITOL V =====						
	ENTRATE DERIVANTI DA ACCENSIO- NE DI PRESTITI						
5015010	5 1 CATEGORIA 1^ -----						
	ANTICIPAZIONI DI CASSA						
	ANTICIPAZIONI DI TESORERIA		829.444,74		9.167,10	820.277,64	
	TOTALE CATEGORIA 1^		829.444,74		9.167,10	820.277,64	
5031110	5 3 CATEGORIA 3^ -----						
	ASSUNZIONE DI MUTUI E PRESTITI						
	MUTUI PASSIVI DALLA CASSA DE- POSITI E PRESTITI	1.897.771,00	550.000,00		250.000,00	300.000,00	
	TOTALE CATEGORIA 3^	1.897.771,00	550.000,00		250.000,00	300.000,00	

Codice e Numero	RISORSA	Accertamenti ultimo esercizio chiuso	Previsioni definitive esercizio in corso	PREVISIONI DI COMPETENZA per l'esercizio al quale si riferisce il presente bilancio			N O T E
	Denominazione			VARIAZIONI		SOMME RISULTANTI	
				in aumento	in diminuzione		
	RIASSUNTO DEL TITOLO V *****						
	ENTRATE DERIVANTI DA ACCENSIO- NE DI PRESTITI						
	5 1 CATEGORIA 1^ ----- ANTICIPAZIONI DI CASSA		829.444,74		9.167,10	820.277,64	
	5 3 CATEGORIA 3^ ----- ASSUNZIONE DI MUTUI E PRESTITI	1.897.771,00	550.000,00		250.000,00	300.000,00	
	TOTALE DEL TITOLO V	1.897.771,00	1.379.444,74		259.167,10	1.120.277,64	

Codice e Numero	RISORSA Denominazione	Accertamenti ultimo esercizio chiuso	Previsioni definitive esercizio in corso	PREVISIONI DI COMPETENZA per l'esercizio al quale si riferisce il presente bilancio			N O T E
				VARIAZIONI		SOMME RISULTANTI	
				in aumento	in diminuzione		
6	T I T O L O VI =====						
	ENTRATE DA SERVIZI PER CONTO DI TERZI						
6010000	- RITENUTE PREVIDENZIALI E ASSI- STENZIALI AL PERSONALE	70.351,37	100.000,00			100.000,00	
6020000	- RITENUTE ERARIALI	192.044,01	240.000,00			240.000,00	
6030000	- ALTRE RITENUTE AL PERSONALE PER CONTO DI TERZI	4.692,19	7.000,00			7.000,00	
6040000	- DEPOSITI CAUZIONALI	5.500,00	7.000,00			7.000,00	
6050000	- RIMBORSO SPESE PER SERVIZI PER CONTO DI TERZI	52.559,29	90.000,00			90.000,00	
6060000	- RIMBORSO DI ANTICIPAZIONE DI FONDI PER IL SERVIZIO ECONOMA- TO		2.000,00			2.000,00	
6070000	- DEPOSITI PER SPESE CONTRATTUA- LI		10.000,00			10.000,00	
	TOTALE DEL TITOLO VI	325.146,86	456.000,00			456.000,00	

Codice e Numero	RISORSA Denominazione	Accertamenti ultimo esercizio chiuso	Previsioni definitive esercizio in corso	PREVISIONI DI COMPETENZA per l'esercizio al quale si riferisce il presente bilancio			N O T E
				VARIAZIONI		SOMME RISULTANTI	
				in aumento	in diminuzione		
	RIEPILOGO TITOLI *****						
	T I T O L O I =====						
	ENTRATE TRIBUTARIE	1.310.519,68	1.264.290,49	201.553,49	60.000,00	1.405.843,98	
	T I T O L O II =====						
	ENTRATE DERIVANTI DA CONTRIBU- TI E TRASFERIMENTI CORRENTI DELLO STATO, DELLA REGIONE E DI ALTRI ENTI PUBBLICI ANCHE IN RAPPORTO ALL'ESERCIZIO DI FUNZIONI DELEGATE DALLA REGIO- NE	763.029,32	757.543,59	52.000,00	127.671,80	681.871,79	
	T I T O L O III =====						
	ENTRATE EXTRATRIBUTARIE	1.207.561,57	1.617.602,47	113.284,86	349.895,31	1.380.992,02	
	T I T O L O IV =====						
	ENTRATE DERIVANTI DA ALIENA- ZIONI, DA TRASFERIMENTI DI CA- PITALE E DA RISCOSSIONE DI CREDITI	52.183,74	162.000,00		102.000,00	60.000,00	
	T I T O L O V =====						
	ENTRATE DERIVANTI DA ACCENSIO- NE DI PRESTITI	1.897.771,00	1.379.444,74		259.167,10	1.120.277,64	
	T I T O L O VI =====						
	ENTRATE DA SERVIZI PER CONTO DI TERZI	325.146,86	456.000,00			456.000,00	
	TOTALE	5.556.212,17	5.636.881,29	366.838,35	898.734,21	5.104.985,43	
	AVANZO DI AMMINISTRAZIONE		150.000,00	50.000,00		200.000,00	
	TOTALE GENERALE ENTRATA	5.556.212,17	5.786.881,29	416.838,35	898.734,21	5.304.985,43	

Nota bilancio

Descrizione

IVA1

IVA compresa: servizio rilevante agli
effetti dell`iva.

IVA2

Esente da IVA, ma rilevante ai suoi effetti.

COMUNE DI CUCCIAGO

Provincia di : CO

BILANCIO DI PREVISIONE

SPESE Anno 2010

Codice e Numero	INTERVENTO Denominazione	Impegni ultimo esercizio chiuso	Previsioni definitive esercizio in corso	PREVISIONI DI COMPETENZA per l'esercizio al quale si riferisce il presente bilancio			N O T E
				VARIAZIONI		SOMME RISULTANTI	
				in aumento	in diminuzione		
	DISAVANZO DI AMMINISTRAZIONE						
1	T I T O L O I =====						
	SPESE CORRENTI						
01	FUNZIONE 01 -----						
	FUNZIONI GENERALI DI AMMINI- STRAZIONE, DI GESTIONE E DI CONTROLLO						
	SERVIZIO 01 01 ~~~~~						
	ORGANI ISTITUZIONALI, PARTECI- PAZIONE E DECENTRAMENTO						
1010101	PERSONALE	7.220,57	11.785,05		4.785,05	7.000,00	
1010102	ACQUISTO DI BENI DI CONSUMO E= /O DI MATERIE PRIME	2.488,10	4.000,00		1.000,00	3.000,00	
1010103	PRESTAZIONI DI SERVIZI	51.593,88	65.309,61	50,00	16.709,61	48.650,00	
1010105	TRASFERIMENTI	1.684,00	1.684,00	116,00		1.800,00	
1010107	IMPOSTE E TASSE	3.092,15	3.600,00			3.600,00	
	TOTALE SERVIZIO 01 01	66.078,70	86.378,66	166,00	22.494,66	64.050,00	
	SERVIZIO 01 02 ~~~~~						
	SEGRETERIA GENERALE, PERSONALE E ORGANIZZAZIONE						
1010201	PERSONALE	334.584,00	319.500,00		3.500,00	316.000,00	
1010202	ACQUISTO DI BENI DI CONSUMO E= /O DI MATERIE PRIME	26.776,34	30.202,32		4.952,32	25.250,00	
1010203	PRESTAZIONI DI SERVIZI	117.506,73	165.829,80	6.720,20	9.850,00	162.700,00	
1010205	TRASFERIMENTI	35.923,26	41.392,29	1.007,71		42.400,00	
1010207	IMPOSTE E TASSE	20.353,21	16.000,00	5.000,00		21.000,00	
	TOTALE SERVIZIO 01 02	535.143,54	572.924,41	12.727,91	18.302,32	567.350,00	
	SERVIZIO 01 04 ~~~~~						
	GESTIONE DELLE ENTRATE TRIBU- TARIE E SERVIZI FISCALI						

Codice e Numero	INTERVENTO Denominazione	Impegni ultimo esercizio chiuso	Previsioni definitive esercizio in corso	PREVISIONI DI COMPETENZA per l'esercizio al quale si riferisce il presente bilancio			N O T E
				VARIAZIONI		SOMME RISULTANTI	
				in aumento	in diminuzione		
1010401	PERSONALE	28.229,60	29.700,00			29.700,00	
1010403	PRESTAZIONI DI SERVIZI	47.000,00	72.648,78		34.648,78	38.000,00	
1010405	TRASFERIMENTI	1.000,00	2.500,00			2.500,00	
1010407	IMPOSTE E TASSE	2.104,80	2.000,00			2.000,00	
1010408	ONERI STRAORDINARI DELLA GE- STIONE CORRENTE	210,00	36.000,00		30.000,00	6.000,00	
	TOTALE SERVIZIO 01 04	78.544,40	142.848,78		64.648,78	78.200,00	
	SERVIZIO 01 05 ~~~~~ GESTIONE DEI BENI DEMANIALI E PATRIMONIALI						
1010503	PRESTAZIONI DI SERVIZI	47.536,56	37.180,00	12.000,00	17.000,00	32.180,00	
1010506	INTERESSI PASSIVI E ONERI FI- NANZIARI DIVERSI	22.956,74	29.035,58		1.173,13	27.862,45	
	TOTALE SERVIZIO 01 05	70.493,30	66.215,58	12.000,00	18.173,13	60.042,45	
	SERVIZIO 01 06 ~~~~~ UFFICIO TECNICO						
1010601	PERSONALE	112.485,64	114.888,00	112,00		115.000,00	
1010602	ACQUISTO DI BENI DI CONSUMO E= /O DI MATERIE PRIME	1.350,00	1.700,00			1.700,00	
1010603	PRESTAZIONI DI SERVIZI	5.588,22	18.406,00		17.406,00	1.000,00	
1010607	IMPOSTE E TASSE	8.500,00	7.500,00			7.500,00	
	TOTALE SERVIZIO 01 06	127.923,86	142.494,00	112,00	17.406,00	125.200,00	
	SERVIZIO 01 07 ~~~~~ ANAGRAFE, STATO CIVILE, ELET- TORALE, LEVA E SERVIZIO STATI- STICO						
1010702	ACQUISTO DI BENI DI CONSUMO E= /O DI MATERIE PRIME	3.723,54	3.500,00		500,00	3.000,00	
	TOTALE SERVIZIO 01 07	3.723,54	3.500,00		500,00	3.000,00	
	SERVIZIO 01 08 ~~~~~ ALTRI SERVIZI GENERALI						

Codice e Numero	INTERVENTO	Impegni ultimo esercizio chiuso	Previsioni definitive esercizio in corso	PREVISIONI DI COMPETENZA per l'esercizio al quale si riferisce il presente bilancio			N O T E
	Denominazione			VARIAZIONI		SOMME RISULTANTI	
				in aumento	in diminuzione		
1010803	PRESTAZIONI DI SERVIZI		2.000,00		1.500,00	500,00	
1010806	INTERESSI PASSIVI E ONERI FI=						
	NANZIARI DIVERSI		350,00			350,00	
1010811	FONDO DI RISERVA		12.400,00	1.600,00		14.000,00	
	TOTALE SERVIZIO 01 08		14.750,00	1.600,00	1.500,00	14.850,00	
	TOTALE FUNZIONE 01	881.907,34	1.029.111,43	26.605,91	143.024,89	912.692,45	
	03 FUNZIONE 03						

	FUNZIONI DI POLIZIA LOCALE						
	SERVIZIO 03 01						
	~~~~~						
	POLIZIA MUNICIPALE						
1030101	PERSONALE	67.847,77	71.000,00			71.000,00	
1030102	ACQUISTO DI BENI DI CONSUMO E=						
	/O DI MATERIE PRIME	3.053,45	4.850,00			4.850,00	
1030103	PRESTAZIONI DI SERVIZI	5.964,52	6.800,00		300,00	6.500,00	
1030105	TRASFERIMENTI		500,00			500,00	
1030107	IMPOSTE E TASSE	5.600,00	4.500,00			4.500,00	
	TOTALE SERVIZIO 03 01	82.465,74	87.650,00		300,00	87.350,00	
	TOTALE FUNZIONE 03	82.465,74	87.650,00		300,00	87.350,00	
	04 FUNZIONE 04						
	-----						
	FUNZIONI DI ISTRUZIONE PUBBLI=						
	CA						
	SERVIZIO 04 01						
	~~~~~						
	SCUOLA MATERNA						
1040102	ACQUISTO DI BENI DI CONSUMO E=						
	/O DI MATERIE PRIME	57,20	1.113,00		313,00	800,00	
1040103	PRESTAZIONI DI SERVIZI	33.869,89	38.716,00	984,00	8.700,00	31.000,00	
1040105	TRASFERIMENTI	10.000,00	9.960,00			9.960,00	
1040106	INTERESSI PASSIVI E ONERI FI=						
	NANZIARI DIVERSI	3.058,47	2.712,79		370,52	2.342,27	
1040107	IMPOSTE E TASSE	1.705,21					
	TOTALE SERVIZIO 04 01	48.690,77	52.501,79	984,00	9.383,52	44.102,27	

Codice e Numero	INTERVENTO	Impegni ultimo esercizio chiuso	Previsioni definitive esercizio in corso	PREVISIONI DI COMPETENZA per l'esercizio al quale si riferisce il presente bilancio			N O T E
	Denominazione			VARIAZIONI		SOMME RISULTANTI	
				in aumento	in diminuzione		
1040202	SERVIZIO 04 02 ~~~~~ ISTRUZIONE ELEMENTARE						
1040202	ACQUISTO DI BENI DI CONSUMO E= /O DI MATERIE PRIME	7.307,21	6.800,00		800,00	6.000,00	
1040203	PRESTAZIONI DI SERVIZI	53.368,81	80.535,00	3.600,00	51.135,00	33.000,00	
1040205	TRASFERIMENTI	18.700,00	20.540,00		400,00	20.140,00	
1040206	INTERESSI PASSIVI E ONERI FI= NANZIARI DIVERSI	8.066,39	7.756,37		321,60	7.434,77	
1040207	IMPOSTE E TASSE	910,95					
	TOTALE SERVIZIO 04 02	88.353,36	115.631,37	3.600,00	52.656,60	66.574,77	
1040302	SERVIZIO 04 03 ~~~~~ ISTRUZIONE MEDIA						
1040302	ACQUISTO DI BENI DI CONSUMO E= /O DI MATERIE PRIME	6.747,81	6.000,00		1.000,00	5.000,00	
1040303	PRESTAZIONI DI SERVIZI	22.522,49	27.000,00		3.000,00	24.000,00	
1040305	TRASFERIMENTI	17.000,00	17.814,00	216,00		18.030,00	
	TOTALE SERVIZIO 04 03	46.270,30	50.814,00	216,00	4.000,00	47.030,00	
1040501	SERVIZIO 04 05 ~~~~~ ASSISTENZA SCOLASTICA, TRA= SPORTO, REFEZIONE E ALTRI SER= VIZI						
1040501	PERSONALE	106.857,64	114.500,00			114.500,00	
1040502	ACQUISTO DI BENI DI CONSUMO E= /O DI MATERIE PRIME	69.626,68	68.000,00	1.000,00		69.000,00	
1040503	PRESTAZIONI DI SERVIZI	127.254,39	146.000,00	1.000,00		147.000,00	
1040505	TRASFERIMENTI	3.667,66	3.950,00		250,00	3.700,00	
1040506	INTERESSI PASSIVI E ONERI FI= NANZIARI DIVERSI	23.024,02	22.557,03		485,72	22.071,31	
1040507	IMPOSTE E TASSE	8.388,61	7.200,00			7.200,00	
	TOTALE SERVIZIO 04 05	338.819,00	362.207,03	2.000,00	735,72	363.471,31	
	TOTALE FUNZIONE 04	522.133,43	581.154,19	6.800,00	66.775,84	521.178,35	
05	FUNZIONE 05 ----- FUNZIONI RELATIVE ALLA CULTURA ED AI BENI CULTURALI						

Codice e Numero	INTERVENTO	Impegni ultimo esercizio chiuso	Previsioni definitive esercizio in corso	PREVISIONI DI COMPETENZA per l'esercizio al quale si riferisce il presente bilancio			N O T E
	Denominazione			VARIAZIONI		SOMME RISULTANTI	
				in aumento	in diminuzione		
1050102	SERVIZIO 05 01 ~~~~~ BIBLIOTECHE, MUSEI E PINACOTE- CHE						
	ACQUISTO DI BENI DI CONSUMO E= /O DI MATERIE PRIME	12.317,13	11.400,00	3.000,00	2.400,00	12.000,00	
1050103	PRESTAZIONI DI SERVIZI	29.920,86	23.960,00	640,00	100,00	24.500,00	
1050105	TRASFERIMENTI	1.616,64	1.354,00	1.146,00		2.500,00	
1050106	INTERESSI PASSIVI E ONERI FI= NANZIARI DIVERSI	14.089,76	12.264,26	1.874,94	453,81	13.685,39	
	TOTALE SERVIZIO 05 01	57.944,39	48.978,26	6.660,94	2.953,81	52.685,39	
	SERVIZIO 05 02 ~~~~~ TEATRI, ATTIVITA` CULTURALI E SERVIZI DIVERSI NEL SETTORE CULTURALE						
1050203	PRESTAZIONI DI SERVIZI	45.000,00	44.000,00	2.000,00	16.000,00	30.000,00	
1050205	TRASFERIMENTI	3.000,00	2.000,00			2.000,00	
1050206	INTERESSI PASSIVI E ONERI FI= NANZIARI DIVERSI	7.993,87	17.402,01	3.583,00		20.985,01	
	TOTALE SERVIZIO 05 02	55.993,87	63.402,01	5.583,00	16.000,00	52.985,01	
	TOTALE FUNZIONE 05	113.938,26	112.380,27	12.243,94	18.953,81	105.670,40	
	06 FUNZIONE 06 ----- FUNZIONI NEL SETTORE SPORTIVO E RICREATIVO						
	SERVIZIO 06 02 ~~~~~ STADIO COMUNALE, PALAZZO DELLO SPORT ED ALTRI IMPIANTI						
1060203	PRESTAZIONI DI SERVIZI	30.955,60	35.600,00	11.508,00	12.100,00	35.008,00	
1060205	TRASFERIMENTI	4.996,00	5.500,00	500,00	500,00	5.500,00	
1060206	INTERESSI PASSIVI E ONERI FI= NANZIARI DIVERSI	11.434,82	9.500,45	2.000,00	286,88	11.213,57	
	TOTALE SERVIZIO 06 02	47.386,42	50.600,45	14.008,00	12.886,88	51.721,57	
	TOTALE FUNZIONE 06	47.386,42	50.600,45	14.008,00	12.886,88	51.721,57	

Codice e Numero	INTERVENTO	Impegni ultimo esercizio chiuso	Previsioni definitive esercizio in corso	PREVISIONI DI COMPETENZA per l'esercizio al quale si riferisce il presente bilancio			N O T E
	Denominazione			VARIAZIONI		SOMME RISULTANTI	
				in aumento	in diminuzione		
	08 FUNZIONE 08 ----- FUNZIONI NEL CAMPO DELLA VIA= BILITA' E DEI TRASPORTI SERVIZIO 08 01 ~~~~~ VIABILITA', CIRCOLAZIONE STRA= DALE E SERVIZI CONNESSI						
1080101	PERSONALE	55.201,54	59.000,00	1.000,00	1.000,00	59.000,00	
1080102	ACQUISTO DI BENI DI CONSUMO E= /O DI MATERIE PRIME	4.193,90	4.500,00			4.500,00	
1080103	PRESTAZIONI DI SERVIZI	45.072,53	106.439,77		58.739,77	47.700,00	
1080106	INTERESSI PASSIVI E ONERI FI= NANZIARI DIVERSI	66.586,87	111.946,06	9.614,50		121.560,56	
1080107	IMPOSTE E TASSE	4.232,92	3.800,00			3.800,00	
	TOTALE SERVIZIO 08 01	175.287,76	285.685,83	10.614,50	59.739,77	236.560,56	
	SERVIZIO 08 02 ~~~~~ ILLUMINAZIONE PUBBLICA E SER= VIZI CONNESSI						
1080203	PRESTAZIONI DI SERVIZI	65.326,45	83.000,00		7.000,00	76.000,00	
	TOTALE SERVIZIO 08 02	65.326,45	83.000,00		7.000,00	76.000,00	
	SERVIZIO 08 03 ~~~~~ TRASPORTI PUBBLICI LOCALI E SERVIZI CONNESSI						
1080305	TRASFERIMENTI	5.500,00					
	TOTALE SERVIZIO 08 03	5.500,00					
	TOTALE FUNZIONE 08	246.114,21	368.685,83	10.614,50	66.739,77	312.560,56	
	09 FUNZIONE 09 ----- FUNZIONI RIGUARDANTI LA GE= STIONE DEL TERRITORIO E DEL= L'AMBIENTE SERVIZIO 09 01 ~~~~~ URBANISTICA E GESTIONE DEL TERRITORIO						

Codice e Numero	INTERVENTO	Impegni ultimo esercizio chiuso	Previsioni definitive esercizio in corso	PREVISIONI DI COMPETENZA per l'esercizio al quale si riferisce il presente bilancio			N O T E
	Denominazione			VARIAZIONI		SOMME RISULTANTI	
				in aumento	in diminuzione		
1090103	PRESTAZIONI DI SERVIZI	30.586,80	25.500,00	5.000,00	23.000,00	7.500,00	
1090105	TRASFERIMENTI	27.904,94	31.748,78	715,75	16.464,53	16.000,00	
1090106	INTERESSI PASSIVI E ONERI FI= NANZIARI DIVERSI	2.663,36	2.609,34		56,19	2.553,15	
	TOTALE SERVIZIO 09 01	61.155,10	59.858,12	5.715,75	39.520,72	26.053,15	
	SERVIZIO 09 02 ~~~~~ EDILIZIA RESIDENZIALE PUBBLICA LOCALE E PIANI DI EDILIZIA E= CONOMICO-POPOLARE						
1090202	ACQUISTO DI BENI DI CONSUMO E= /O DI MATERIE PRIME	5.836,51	5.460,24		460,24	5.000,00	
1090203	PRESTAZIONI DI SERVIZI	20.746,84	20.750,00	6.000,00	15.500,00	11.250,00	
1090206	INTERESSI PASSIVI E ONERI FI= NANZIARI DIVERSI	49.404,84	48.608,23	591,77		49.200,00	
	TOTALE SERVIZIO 09 02	75.988,19	74.818,47	6.591,77	15.960,24	65.450,00	
	SERVIZIO 09 04 ~~~~~ SERVIZIO IDRICO INTEGRATO						
1090402	ACQUISTO DI BENI DI CONSUMO E= /O DI MATERIE PRIME	500,00					
1090403	PRESTAZIONI DI SERVIZI	7.071,66	8.656,80	293,20		8.950,00	
1090405	TRASFERIMENTI	10.557,81	18.749,50	203,94	2.553,44	16.400,00	
1090406	INTERESSI PASSIVI E ONERI FI= NANZIARI DIVERSI	29.423,74	28.247,82		1.191,46	27.056,36	
	TOTALE SERVIZIO 09 04	47.553,21	55.654,12	497,14	3.744,90	52.406,36	
	SERVIZIO 09 05 ~~~~~ SERVIZIO SMALTIMENTO RIFIUTI						
1090501	PERSONALE	26.944,78	18.700,00			18.700,00	
1090502	ACQUISTO DI BENI DI CONSUMO E= /O DI MATERIE PRIME	8.000,00	10.000,18		1.200,18	8.800,00	
1090503	PRESTAZIONI DI SERVIZI	342.847,64	340.850,00	26.000,00		366.850,00	
1090505	TRASFERIMENTI	16.426,00	76.750,00	500,00	50.500,00	26.750,00	
1090506	INTERESSI PASSIVI E ONERI FI= NANZIARI DIVERSI	12.340,00	24.122,29		774,50	23.347,79	
1090507	IMPOSTE E TASSE	1.714,29	1.500,00			1.500,00	
	TOTALE SERVIZIO 09 05	408.272,71	471.922,47	26.500,00	52.474,68	445.947,79	

Codice e Numero	INTERVENTO	Impegni ultimo esercizio chiuso	Previsioni definitive esercizio in corso	PREVISIONI DI COMPETENZA per l'esercizio al quale si riferisce il presente bilancio			N O T E
	Denominazione			VARIAZIONI		SOMME RISULTANTI	
				in aumento	in diminuzione		
	SERVIZIO 09 06 ~~~~~ PARCHI E SERVIZI PER LA TUTELA AMBIENTALE DEL VERDE, ALTRI SERVIZI RELATIVI AL TERRITORIO ED ALL'AMBIENTE						
1090603	PRESTAZIONI DI SERVIZI	1.127,27	1.270,00	2.000,00		3.270,00	
1090605	TRASFERIMENTI	4.669,60	2.000,00			2.000,00	
1090606	INTERESSI PASSIVI E ONERI FI= NANZIARI DIVERSI	1.260,78	544,39	1.255,61		1.800,00	
	TOTALE SERVIZIO 09 06	7.057,65	3.814,39	3.255,61		7.070,00	
	TOTALE FUNZIONE 09	600.026,86	666.067,57	42.560,27	111.700,54	596.927,30	
	10 FUNZIONE 10 ----- FUNZIONI NEL SETTORE SOCIALE						
	SERVIZIO 10 01 ~~~~~ ASILI NIDO, SERVIZI PER L'IN= FANZIA E PER I MINORI						
1100102	ACQUISTO DI BENI DI CONSUMO E= /O DI MATERIE PRIME	1.440,42	1.500,00			1.500,00	
1100103	PRESTAZIONI DI SERVIZI	106.556,25	105.271,90	47.228,10		152.500,00	
1100105	TRASFERIMENTI		100,00			100,00	
1100107	IMPOSTE E TASSE	922,88	318,75		318,75		
	TOTALE SERVIZIO 10 01	108.919,55	107.190,65	47.228,10	318,75	154.100,00	
	SERVIZIO 10 04 ~~~~~ ASSISTENZA, BENEFICENZA PUB= BLICA E SERVIZI DIVERSI ALLA PERSONA						
1100401	PERSONALE	41.772,25	46.000,00	1.000,00	1.000,00	46.000,00	
1100402	ACQUISTO DI BENI DI CONSUMO E= /O DI MATERIE PRIME	12.292,84	5.699,90	2.645,10	145,00	8.200,00	
1100403	PRESTAZIONI DI SERVIZI	113.832,40	103.986,60	44.685,20	17.771,80	130.900,00	
1100405	TRASFERIMENTI	165.177,17	199.753,70	38.496,38	58.550,08	179.700,00	
1100407	IMPOSTE E TASSE	3.436,73	3.000,00			3.000,00	
	TOTALE SERVIZIO 10 04	336.511,39	358.440,20	86.826,68	77.466,88	367.800,00	

Codice e Numero	INTERVENTO	Impegni ultimo esercizio chiuso	Previsioni definitive esercizio in corso	PREVISIONI DI COMPETENZA per l'esercizio al quale si riferisce il presente bilancio			N O T E
	Denominazione			VARIAZIONI		SOMME RISULTANTI	
				in aumento	in diminuzione		
1100502	SERVIZIO 10 05 ~~~~~ SERVIZIO NECROSCOPICO E CIMI- TERIALE						
1100503	ACQUISTO DI BENI DI CONSUMO E= /O DI MATERIE PRIME PRESTAZIONI DI SERVIZI	2.993,40 28.513,18	4.000,00 31.100,00	400,00	4.000,00 16.000,00	15.500,00	
	TOTALE SERVIZIO 10 05	31.506,58	35.100,00	400,00	20.000,00	15.500,00	
	TOTALE FUNZIONE 10	476.937,52	500.730,85	134.454,78	97.785,63	537.400,00	
1110102	11 FUNZIONE 11 ----- FUNZIONI NEL CAMPO DELLO SVI- LUPPO ECONOMICO SERVIZIO 11 01 ~~~~~ AFFISSIONI E PUBBLICITA` ACQUISTO DI BENI DI CONSUMO E= /O DI MATERIE PRIME						
	TOTALE SERVIZIO 11 01			300,00		300,00	
	TOTALE FUNZIONE 11			300,00		300,00	

Codice e Numero	INTERVENTO	Impegni ultimo esercizio chiuso	Previsioni definitive esercizio in corso	PREVISIONI DI COMPETENZA per l'esercizio al quale si riferisce il presente bilancio			N O T E
	Denominazione			VARIAZIONI		SOMME RISULTANTI	
				in aumento	in diminuzione		
	RIASSUNTO DEL TITOLO I *****						
	SPESE CORRENTI						
01	FUNZIONE 01 ----- FUNZIONI GENERALI DI AMMINI- STRAZIONE, DI GESTIONE E DI CONTROLLO	881.907,34	1.029.111,43	26.605,91	143.024,89	912.692,45	
03	FUNZIONE 03 ----- FUNZIONI DI POLIZIA LOCALE	82.465,74	87.650,00		300,00	87.350,00	
04	FUNZIONE 04 ----- FUNZIONI DI ISTRUZIONE PUBBLI- CA	522.133,43	581.154,19	6.800,00	66.775,84	521.178,35	
05	FUNZIONE 05 ----- FUNZIONI RELATIVE ALLA CULTURA ED AI BENI CULTURALI	113.938,26	112.380,27	12.243,94	18.953,81	105.670,40	
06	FUNZIONE 06 ----- FUNZIONI NEL SETTORE SPORTIVO E RICREATIVO	47.386,42	50.600,45	14.008,00	12.886,88	51.721,57	
08	FUNZIONE 08 ----- FUNZIONI NEL CAMPO DELLA VIA= BILITA' E DEI TRASPORTI	246.114,21	368.685,83	10.614,50	66.739,77	312.560,56	
09	FUNZIONE 09 ----- FUNZIONI RIGUARDANTI LA GE= STIONE DEL TERRITORIO E DEL= L'AMBIENTE	600.026,86	666.067,57	42.560,27	111.700,54	596.927,30	
10	FUNZIONE 10 ----- FUNZIONI NEL SETTORE SOCIALE	476.937,52	500.730,85	134.454,78	97.785,63	537.400,00	

Codice e Numero	INTERVENTO	Impegni ultimo esercizio chiuso	Previsioni definitive esercizio in corso	PREVISIONI DI COMPETENZA per l'esercizio al quale si riferisce il presente bilancio			N O T E
	Denominazione			VARIAZIONI		SOMME RISULTANTI	
				in aumento	in diminuzione		
11	FUNZIONE 11 ----- FUNZIONI NEL CAMPO DELLO SVI= LUPPO ECONOMICO			300,00		300,00	
	TOTALE DEL TITOLO I	2.970.909,78	3.396.380,59	247.587,40	518.167,36	3.125.800,63	

Codice e Numero	INTERVENTO	Impegni ultimo esercizio chiuso	Previsioni definitive esercizio in corso	PREVISIONI DI COMPETENZA per l'esercizio al quale si riferisce il presente bilancio			N O T E
	Denominazione			VARIAZIONI		SOMME RISULTANTI	
				in aumento	in diminuzione		
	2 TITOLO II =====						
	01 FUNZIONE 01 ----- FUNZIONI GENERALI DI AMMINI- STRAZIONE, DI GESTIONE E DI CONTROLLO SERVIZIO 01 02 ~~~~~ SEGRETERIA GENERALE, PERSONALE E ORGANIZZAZIONE						
2010205	ACQUISIZIONE DI BENI MOBILI, MACCHINE, ED ATTREZZATURE TEC- NICO-SCIENTIFICHE	1.033,20	1.000,00	1.500,00	1.000,00	1.500,00	
	TOTALE SERVIZIO 01 02	1.033,20	1.000,00	1.500,00	1.000,00	1.500,00	
	SERVIZIO 01 05 ~~~~~ GESTIONE DEI BENI DEMANIALI E PATRIMONIALI						
2010501	ACQUISIZIONE DI BENI IMMOBILI	20.000,00	71.000,00		30.000,00	41.000,00	
2010504	UTILIZZO DI BENI DI TERZI PER REALIZZAZIONI IN ECONOMIA			15.000,00		15.000,00	
2010505	ACQUISIZIONE DI BENI MOBILI, MACCHINE, ED ATTREZZATURE TEC- NICO-SCIENTIFICHE	150.000,00					
	TOTALE SERVIZIO 01 05	170.000,00	71.000,00	15.000,00	30.000,00	56.000,00	
	SERVIZIO 01 08 ~~~~~ ALTRI SERVIZI GENERALI						
2010807	TRASFERIMENTI DI CAPITALE		58.000,00		53.000,00	5.000,00	
	TOTALE SERVIZIO 01 08		58.000,00		53.000,00	5.000,00	
	TOTALE FUNZIONE 01	171.033,20	130.000,00	16.500,00	84.000,00	62.500,00	
	04 FUNZIONE 04 ----- FUNZIONI DI ISTRUZIONE PUBBLI- CA						

Codice e Numero	INTERVENTO Denominazione	Impegni ultimo esercizio chiuso	Previsioni definitive esercizio in corso	PREVISIONI DI COMPETENZA per l'esercizio al quale si riferisce il presente bilancio			N O T E
				VARIAZIONI		SOMME RISULTANTI	
				in aumento	in diminuzione		
2040105	SERVIZIO 04 01 ~~~~~ SCUOLA MATERNA						
	ACQUISIZIONE DI BENI MOBILI, MACCHINE, ED ATTREZZATURE TEC- NICO-SCIENTIFICHE	1.459,46	1.500,00			1.500,00	
	TOTALE SERVIZIO 04 01	1.459,46	1.500,00			1.500,00	
2040201 2040205	SERVIZIO 04 02 ~~~~~ ISTRUZIONE ELEMENTARE						
	ACQUISIZIONE DI BENI IMMOBILI	6.995,44	6.000,00			6.000,00	
	ACQUISIZIONE DI BENI MOBILI, MACCHINE, ED ATTREZZATURE TEC- NICO-SCIENTIFICHE	2.000,00	2.000,00			2.000,00	
2040504	TOTALE SERVIZIO 04 02	8.995,44	8.000,00			8.000,00	
	SERVIZIO 04 05 ~~~~~ ASSISTENZA SCOLASTICA, TRA- SPORTO, REFEZIONE E ALTRI SER- VIZI						
	UTILIZZO DI BENI DI TERZI PER REALIZZAZIONI IN ECONOMIA	25.119,10	12.000,00		7.000,00	5.000,00	
	TOTALE SERVIZIO 04 05	25.119,10	12.000,00		7.000,00	5.000,00	
2050101 2050104	TOTALE FUNZIONE 04	35.574,00	21.500,00		7.000,00	14.500,00	
	05 FUNZIONE 05 ----- FUNZIONI RELATIVE ALLA CULTURA ED AI BENI CULTURALI						
	SERVIZIO 05 01 ~~~~~ BIBLIOTECHE, MUSEI E PINACOTE- CHE						
	ACQUISIZIONE DI BENI IMMOBILI	200.000,00					
	UTILIZZO DI BENI DI TERZI PER REALIZZAZIONI IN ECONOMIA	6.500,00					
	TOTALE SERVIZIO 05 01	206.500,00					

Codice e Numero	INTERVENTO	Impegni ultimo esercizio chiuso	Previsioni definitive esercizio in corso	PREVISIONI DI COMPETENZA per l'esercizio al quale si riferisce il presente bilancio			N O T E
	Denominazione			VARIAZIONI		SOMME RISULTANTI	
				in aumento	in diminuzione		
2050204	SERVIZIO 05 02 ~~~~~ TEATRI, ATTIVITA` CULTURALI E SERVIZI DIVERSI NEL SETTORE CULTURALE						
	UTILIZZO DI BENI DI TERZI PER REALIZZAZIONI IN ECONOMIA			20.000,00		20.000,00	
	TOTALE SERVIZIO 05 02			20.000,00		20.000,00	
	TOTALE FUNZIONE 05	206.500,00		20.000,00		20.000,00	
2060201	06 FUNZIONE 06 ----- FUNZIONI NEL SETTORE SPORTIVO E RICREATIVO						
	SERVIZIO 06 02 ~~~~~ STADIO COMUNALE, PALAZZO DELLO SPORT ED ALTRI IMPIANTI						
	ACQUISIZIONE DI BENI IMMOBILI	39.700,00	3.000,00	45.000,00		48.000,00	
	TOTALE SERVIZIO 06 02	39.700,00	3.000,00	45.000,00		48.000,00	
	TOTALE FUNZIONE 06	39.700,00	3.000,00	45.000,00		48.000,00	
2080101	08 FUNZIONE 08 ----- FUNZIONI NEL CAMPO DELLA VIA= BILITA' E DEI TRASPORTI						
	SERVIZIO 08 01 ~~~~~ VIABILITA`, CIRCOLAZIONE STRA= DALE E SERVIZI CONNESSI						
	ACQUISIZIONE DI BENI IMMOBILI	832.771,00	565.000,00		250.000,00	315.000,00	
2080104	UTILIZZO DI BENI DI TERZI PER REALIZZAZIONI IN ECONOMIA	266.915,35	300,00	12.700,00		13.000,00	
2080105	ACQUISIZIONE DI BENI MOBILI, MACCHINE, ED ATTREZZATURE TEC= NICO-SCIENTIFICHE			20.000,00		20.000,00	
	TOTALE SERVIZIO 08 01	1.099.686,35	565.300,00	32.700,00	250.000,00	348.000,00	
	TOTALE FUNZIONE 08	1.099.686,35	565.300,00	32.700,00	250.000,00	348.000,00	

Codice e Numero	INTERVENTO Denominazione	Impegni ultimo esercizio chiuso	Previsioni definitive esercizio in corso	PREVISIONI DI COMPETENZA per l'esercizio al quale si riferisce il presente bilancio			N O T E
				VARIAZIONI		SOMME RISULTANTI	
				in aumento	in diminuzione		
	09 FUNZIONE 09 ----- FUNZIONI RIGUARDANTI LA GE- STIONE DEL TERRITORIO E DEL- L'AMBIENTE SERVIZIO 09 01 ~~~~~ URBANISTICA E GESTIONE DEL TERRITORIO						
2090102	ESPROPRI E SERVITU` ONEROSE		350,00		350,00		
2090106	INCARICHI PROFESSIONALI ESTER- NI			15.000,00		15.000,00	
2090107	TRASFERIMENTI DI CAPITALE	511,60	2.158,43	341,57		2.500,00	
	TOTALE SERVIZIO 09 01	511,60	2.508,43	15.341,57	350,00	17.500,00	
	SERVIZIO 09 02 ~~~~~ EDILIZIA RESIDENZIALE PUBBLICA LOCALE E PIANI DI EDILIZIA E- CONOMICO-POPOLARE						
2090201	ACQUISIZIONE DI BENI IMMOBILI	3.000,00	6.700,00		2.700,00	4.000,00	
	TOTALE SERVIZIO 09 02	3.000,00	6.700,00		2.700,00	4.000,00	
	SERVIZIO 09 04 ~~~~~ SERVIZIO IDRICO INTEGRATO						
2090407	TRASFERIMENTI DI CAPITALE	9.844,78					
	TOTALE SERVIZIO 09 04	9.844,78					
	SERVIZIO 09 05 ~~~~~ SERVIZIO SMALTIMENTO RIFIUTI						
2090501	ACQUISIZIONE DI BENI IMMOBILI	500.000,00					
	TOTALE SERVIZIO 09 05	500.000,00					
	SERVIZIO 09 06 ~~~~~ PARCHI E SERVIZI PER LA TUTELA AMBIENTALE DEL VERDE, ALTRI SERVIZI RELATIVI AL TERRITORIO ED ALL'AMBIENTE						

Codice e Numero	INTERVENTO Denominazione	Impegni ultimo esercizio chiuso	Previsioni definitive esercizio in corso	PREVISIONI DI COMPETENZA per l'esercizio al quale si riferisce il presente bilancio			N O T E
				VARIAZIONI		SOMME RISULTANTI	
				in aumento	in diminuzione		
2090605	ACQUISIZIONE DI BENI MOBILI, MACCHINE, ED ATTREZZATURE TEC= NICO-SCIENTIFICHE	14.706,20	32.500,00		2.500,00	30.000,00	
	TOTALE SERVIZIO 09 06	14.706,20	32.500,00		2.500,00	30.000,00	
	TOTALE FUNZIONE 09	528.062,58	41.708,43	15.341,57	5.550,00	51.500,00	
10	FUNZIONE 10 ----- FUNZIONI NEL SETTORE SOCIALE SERVIZIO 10 04 ~~~~~ ASSISTENZA, BENEFICENZA PUB= BLICA E SERVIZI DIVERSI ALLA PERSONA						
2100407	TRASFERIMENTI DI CAPITALE	10.000,00	1.000,00		1.000,00		
	TOTALE SERVIZIO 10 04	10.000,00	1.000,00		1.000,00		
	SERVIZIO 10 05 ~~~~~ SERVIZIO NECROSCOPICO E CIMI= TERIALE						
2100501	ACQUISIZIONE DI BENI IMMOBILI	13.000,00	14.000,00	1.000,00		15.000,00	
	TOTALE SERVIZIO 10 05	13.000,00	14.000,00	1.000,00		15.000,00	
	TOTALE FUNZIONE 10	23.000,00	15.000,00	1.000,00	1.000,00	15.000,00	
11	FUNZIONE 11 ----- FUNZIONI NEL CAMPO DELLO SVI= LUPPO ECONOMICO SERVIZIO 11 05 ~~~~~ SERVIZI RELATIVI AL COMMERCIO						
2110505	ACQUISIZIONE DI BENI MOBILI, MACCHINE, ED ATTREZZATURE TEC= NICO-SCIENTIFICHE	2.200,00	3.600,00		2.600,00	1.000,00	
	TOTALE SERVIZIO 11 05	2.200,00	3.600,00		2.600,00	1.000,00	
	TOTALE FUNZIONE 11	2.200,00	3.600,00		2.600,00	1.000,00	

Codice e Numero	INTERVENTO	Impegni ultimo esercizio chiuso	Previsioni definitive esercizio in corso	PREVISIONI DI COMPETENZA per l'esercizio al quale si riferisce il presente bilancio			N O T E
	Denominazione			VARIAZIONI		SOMME RISULTANTI	
				in aumento	in diminuzione		
	RIASSUNTO DEL TITOLO II *****						
	SPESE IN CONTO CAPITALE						
01	FUNZIONE 01 ----- FUNZIONI GENERALI DI AMMINI- STRAZIONE, DI GESTIONE E DI CONTROLLO	171.033,20	130.000,00	16.500,00	84.000,00	62.500,00	
04	FUNZIONE 04 ----- FUNZIONI DI ISTRUZIONE PUBBLI- CA	35.574,00	21.500,00		7.000,00	14.500,00	
05	FUNZIONE 05 ----- FUNZIONI RELATIVE ALLA CULTURA ED AI BENI CULTURALI	206.500,00		20.000,00		20.000,00	
06	FUNZIONE 06 ----- FUNZIONI NEL SETTORE SPORTIVO E RICREATIVO	39.700,00	3.000,00	45.000,00		48.000,00	
08	FUNZIONE 08 ----- FUNZIONI NEL CAMPO DELLA VIA- BILITA' E DEI TRASPORTI	1.099.686,35	565.300,00	32.700,00	250.000,00	348.000,00	
09	FUNZIONE 09 ----- FUNZIONI RIGUARDANTI LA GE- STIONE DEL TERRITORIO E DEL- L'AMBIENTE	528.062,58	41.708,43	15.341,57	5.550,00	51.500,00	
10	FUNZIONE 10 ----- FUNZIONI NEL SETTORE SOCIALE	23.000,00	15.000,00	1.000,00	1.000,00	15.000,00	
11	FUNZIONE 11 ----- FUNZIONI NEL CAMPO DELLO SVI- LUPPO ECONOMICO	2.200,00	3.600,00		2.600,00	1.000,00	
	TOTALE DEL TITOLO II	2.105.756,13	780.108,43	130.541,57	350.150,00	560.500,00	

Codice e Numero	INTERVENTO	Impegni ultimo esercizio chiuso	Previsioni definitive esercizio in corso	PREVISIONI DI COMPETENZA per l'esercizio al quale si riferisce il presente bilancio			N O T E
	Denominazione			VARIAZIONI		SOMME RISULTANTI	
				in aumento	in diminuzione		
3	T I T O L O I I I =====						
	SPESE PER RIMBORSO DI PRESTITI						
	01 FUNZIONE 01 -----						
	FUNZIONI GENERALI DI AMMINI= STRAZIONE, DI GESTIONE E DI CONTROLLO						
	SERVIZIO 01 03 ~~~~~						
	GESTIONE ECONOMICA, FINANZIA= RIA, PROGRAMMAZIONE, PROVVEDI= TORATO E CONTROLLO DI GESTIONE						
3010301	RIMBORSO PER ANTICIPAZIONI DI CASSA		829.444,74		9.167,10	820.277,64	
3010303	RIMBORSO DI QUOTA CAPITALE DI MUTUI E PRESTITI	293.933,66	324.947,53	18.062,06	602,43	342.407,16	
	TOTALE DEL TITOLO III	293.933,66	1.154.392,27	18.062,06	9.769,53	1.162.684,80	

Codice e Numero	INTERVENTO	Impegni ultimo esercizio chiuso	Previsioni definitive esercizio in corso	PREVISIONI DI COMPETENZA per l'esercizio al quale si riferisce il presente bilancio			N O T E
	Denominazione			VARIAZIONI		SOMME RISULTANTI	
				in aumento	in diminuzione		
4	T I T O L O I V =====						
	SPESA PER SERVIZI PER CONTO DI TERZI						
4000001	- RITENUTE PREVIDENZIALI E ASSI- STENZIALI AL PERSONALE	70.351,17	100.000,00			100.000,00	
4000002	- RITENUTE ERARIALI	192.060,01	240.000,00			240.000,00	
4000003	- ALTRE RITENUTE AL PERSONALE PER CONTO DI TERZI	4.692,19	7.000,00			7.000,00	
4000004	- RESTITUZIONE DI DEPOSITI CAU- ZIONALI	5.500,00	7.000,00			7.000,00	
4000005	- SPESE PER SERVIZI PER CONTO DI TERZI	52.543,49	90.000,00			90.000,00	
4000006	- ANTICIPAZIONE DI FONDI PER IL SERVIZIO ECONOMATO		2.000,00			2.000,00	
4000007	- RESTITUZIONE DI DEPOSITI PER SPESE CONTRATTUALI		10.000,00			10.000,00	
	TOTALE DEL TITOLO IV	325.146,86	456.000,00			456.000,00	

Codice e Numero	INTERVENTO	Impegni ultimo esercizio chiuso	Previsioni definitive esercizio in corso	PREVISIONI DI COMPETENZA per l'esercizio al quale si riferisce il presente bilancio			N O T E
	Denominazione			VARIAZIONI		SOMME RISULTANTI	
				in aumento	in diminuzione		
	RIEPILOGO TITOLI *****						
	T I T O L O I =====						
	SPESE CORRENTI	2.970.909,78	3.396.380,59	247.587,40	518.167,36	3.125.800,63	
	T I T O L O II =====						
	SPESE IN CONTO CAPITALE	2.105.756,13	780.108,43	130.541,57	350.150,00	560.500,00	
	T I T O L O III =====						
	SPESE PER RIMBORSO DI PRESTITI	293.933,66	1.154.392,27	18.062,06	9.769,53	1.162.684,80	
	T I T O L O IV =====						
	SPESE PER SERVIZI PER CONTO DI TERZI	325.146,86	456.000,00			456.000,00	
	TOTALE	5.695.746,43	5.786.881,29	396.191,03	878.086,89	5.304.985,43	
	DISAVANZO DI AMMINISTRAZIONE						
	TOTALE GENERALE SPESA	5.695.746,43	5.786.881,29	396.191,03	878.086,89	5.304.985,43	

Nota bilancio

Descrizione

IVA1

IVA compresa: servizio rilevante agli
effetti dell`iva.

IVA2

Esente da IVA, ma rilevante ai suoi effetti.

QUADRO GENERALE RIASSUNTIVO - Anno 2010

ENTRATE	COMPETENZA	SPESE	COMPETENZA
TITOLO I ***** ENTRATE TRIBUTARIE	1.405.843,98	TITOLO I ***** SPESE CORRENTI	3.125.800,63
TITOLO II ***** ENTRATE DERIVANTI DA CONTRIBUTI E TRASFERIMENTI CORRENTI DELLO STATO, DELLA REGIONE E DI ALTRI ENTI PUBBLICI ANCHE IN RAPPORTO ALL'ESERCIZIO DI FUNZIONI DELEGATE DALLA REGIONE	681.871,79	TITOLO II ***** SPESE IN CONTO CAPITALE	560.500,00
TITOLO III ***** ENTRATE EXTRATRIBUTARIE	1.380.992,02		
TITOLO IV ***** ENTRATE DERIVANTI DA ALIENAZIONI, DA TRASFERIMENTI DI CAPITALE E DA RISCOSSIONE DI CREDITI	60.000,00		
TOTALE ENTRATE FINALI	3.528.707,79	TOTALE SPESE FINALI	3.686.300,63
TITOLO V ***** ENTRATE DERIVANTI DA ACCENSIONE DI PRESTITI	1.120.277,64	TITOLO III ***** SPESE PER RIMBORSO DI PRESTITI	1.162.684,80
TITOLO VI ***** ENTRATE DA SERVIZI PER CONTO DI TERZI	456.000,00	TITOLO IV ***** SPESE PER SERVIZI PER CONTO DI TERZI	456.000,00
TOTALE	5.104.985,43	TOTALE	5.304.985,43
AVANZO DI AMMINISTRAZIONE	200.000,00	DISAVANZO DI AMMINISTRAZIONE	
TOTALE COMPLESSIVO ENTRATE	5.304.985,43	TOTALE COMPLESSIVO SPESE	5.304.985,43

RISULTATI DIFFERENZIALI - Anno 2010

RISULTATI DIFFERENZIALI	COMPETENZA	NOTE SUGLI EQUILIBRI
A) EQUILIBRIO ECONOMICO-FINANZIARIO		* La differenza di e' finanziata con:
Entrate Titoli I - II - III (+)	3.468.707,79	1) Quote Oneri Urbanizzazione (..... %)
Spese Correnti (-)	3.125.800,63	2) Mutuo per Debiti fuori Bilancio
Differenza	342.907,16	3) Avanzo di Amministrazione per debiti fuori Bilancio
Quote di capitale Amm.to dei Mutui(-)	342.407,16	4) Fondo nazionale ordinario investim.
Differenza *		5) Da plusvalenze patrimoniali
B) EQUILIBRIO FINALE		6) Altri
Entrate Finali(Av+Tit.I+II+III+IV)(+)	3.728.707,79	
Spese Finali (Disavanzo+Tit.I+II)(-)	3.686.300,63	
.---- Finanziare (-)		
Saldo Netto da --!		
`---- Impiegare (+)	42.407,16	

..CUCCIAGO..... li .18/02/2010

Il Segretario
f.to Giuseppe Di Marino

Il Responsabile del Servizio Finanziario
f.to Luigi Leoni

Timbro
dell'Ente

Il Rappresentante Legale
f.to Luciano Frigerio

RELAZIONE TECNICA
AL
BILANCIO DI PREVISIONE
ANNO 2010

Introduzione

L'articolo 151 del T.U.E.L. nello stabilire i principi generali in materia di contabilità, impone agli enti locali un processo che si avvia con la programmazione, prosegue con la gestione e si conclude con la fase della rendicontazione.

L'attività di programmazione si conclude con la predisposizione di una serie di documenti contabili in cui vengono formalizzate le decisioni politiche e gestionali che portano all'indicazione dei programmi futuri dell'amministrazione.

Della fase di programmazione, il bilancio annuale di previsione rappresenta il momento conclusivo e deve rappresentare con chiarezza non solo gli effetti contabili delle scelte assunte, ma anche la loro motivazione e coerenza con il programma politico dell'amministrazione e con il quadro economico-finanziario.

In altri termini deve esprimere con chiarezza e precisione gli obiettivi, l'impegno finanziario e la sostenibilità dello stesso.

La struttura del bilancio annuale di previsione approvata con il D.P.R. 194 del 1996 è non modificabile e permette solamente di dare informazioni finanziarie.

Al fine di ampliare la funzione informativa dei dati del bilancio a favore degli utilizzatori di bilancio, appare necessario dare un'integrazione a tali informazioni unendo al bilancio stesso la presente relazione tecnica che dà un'illustrazione il più possibile dettagliata delle politiche dell'Ente.

In questa relazione si cerca di favorire la conoscenza dei contenuti significativi e caratteristici del bilancio annuale e dare informazioni integrative, esplicative e complementari al fine di rendere maggiormente comprensibile il bilancio stesso.

Indice

SEZIONE 1 - IL BILANCIO 2010 IN SINTESI

- 1.1 - Il vincolo del patto di stabilità
- 1.2 - Le componenti del bilancio

SEZIONE 2 - LA PARTE CORRENTE DEL BILANCIO 2010

- 2.1 - Le entrate tributarie: dati generali e composizione
 - 2.1.1 - Evoluzione quinquennale delle entrate tributarie
- 2.2 - Le entrate da contributi e trasferimenti correnti: dati generali e composizione
 - 2.2.1 - Evoluzione quinquennale delle entrate da contributi e trasferimenti correnti
- 2.3 - Le entrate extratributarie: dati generali e composizione
 - 2.3.1 - Evoluzione quinquennale delle entrate extratributarie
- 2.4 - Le altre entrate che finanziano la parte corrente del bilancio: dati generali, composizione ed evoluzione storica
- 2.5 - Spesa corrente e per rimborso di prestiti: dati generali e composizione
 - 2.5.1 - Evoluzione quinquennale spesa corrente e per rimborso di prestiti
- 2.6 - La spesa del personale

SEZIONE 3 - LA PARTE CONTO CAPITALE DEL BILANCIO 2010

- 3.1 - Le entrate da alienazioni, trasferimenti conto capitale e riscossioni di crediti: dati generali e composizione
 - 3.1.1. - Evoluzione quinquennale delle entrate da alienazioni, trasferimenti conto capitale e riscossioni di crediti
- 3.2. - Le entrate da accensione di prestiti: dati generali e composizione
 - 3.2.1.- Evoluzione quinquennale delle entrate da accensione di prestiti
- 3.3 - La consistenza e dinamica dell'indebitamento
- 3.4 - Spesa in conto capitale: dati generali e composizione
 - 3.4.1 - L'articolazione per funzioni della spesa in conto capitale
 - 3.4.2 - L'evoluzione quinquennale della spesa in conto capitale
 - 3.4.3 - Le fonti di finanziamento delle spese in conto capitale

SEZIONE 4 - EQUILIBRI DI BILANCIO E ANALISI PER INDICI

4.1 - Gli altri equilibri del bilancio di previsione

4.2 - Analisi per indici

4.3 - Conclusioni

SEZIONE 1

IL BILANCIO 2010 IN SINTESI

La presente sezione della relazione espone una serie di informazioni sintetiche relative ai valori contenuti nel bilancio di previsione 2010.

Tali valori rappresentano le somme che si prevedono di accertare ed impegnare entro l'anno di riferimento.

Le tabelle inserite in questa prima sezione seguono la classificazione prevista dall'ordinamento finanziario e contabile della parte entrata in sei titoli, secondo la fonte di provenienza, e della spesa in quattro titoli, in base alla loro natura e destinazione economica.

La prima tabella presenta gli stanziamenti previsti nel bilancio secondo la classificazione sopraindicata, con l'integrazione dell'eventuale applicazione del risultato di amministrazione derivante dagli esercizi precedenti.

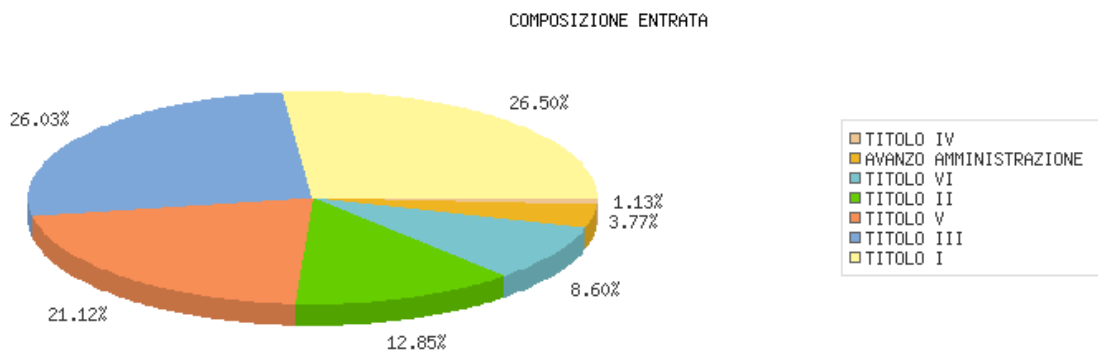
BILANCIO DI PREVISIONE 2010

ENTRATA	
AVANZO DI AMMINISTRAZIONE	200.000,00
TITOLO I - TRIBUTARIE	1.405.843,98
TITOLO II - CONTRIBUTI E TRASFERIMENTI	681.871,79
TITOLO III - EXTRATRIBUTARIE	1.380.992,02
TITOLO IV - ALIENAZIONI,TRASFERIMENTI DI CAPITALE E RISCOSSIONI DI CREDITI	60.000,00
TITOLO V - ACCENSIONE DI PRESTITI	1.120.277,64
TITOLO VI - ENTRATE PER SERVIZI C/TERZI	456.000,00
TOTALE COMPLESSIVO DELLE ENTRATE	5.304.985,43
SPESA	
DISAVANZO DI AMMINISTRAZIONE	0
TITOLO I - CORRENTI	3.125.800,63
TITOLO II - CONTO CAPITALE	560.500,00
TITOLO III - RIMBORSO PRESTITI	1.162.684,80
TITOLO IV - SPESE PER SERVIZI C/TERZI	456.000,00
TOTALE COMPLESSIVO SPESE	5.304.985,43

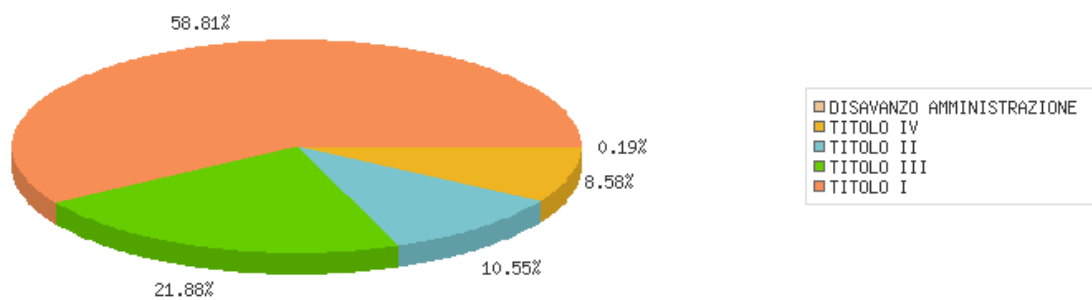
Al fine di dare una maggiore significatività, i dati finanziari indicati nella tabella precedente vengono riproposti nelle seguenti tabella e grafico, integrandoli con l'indicazione dell'incidenza di ogni singola tipologia di entrata e spesa sul totale complessivo.

BILANCIO DI PREVISIONE 2010

ENTRATA		
DESCRIZIONE	STANZIAMENTO	% SUL TOTALE
AVANZO DI AMMINISTRAZIONE	200.000,00	3,77
TITOLO I - TRIBUTARIE	1.405.843,98	26,50
TITOLO II - CONTRIBUTI E TRASFERIMENTI	681.871,79	12,85
TITOLO III - EXTRATRIBUTARIE	1.380.992,02	26,03
TITOLO IV - ALIENAZIONI,TRASFERIMENTI DI CAPITALE E RISCOSSIONI DI CREDITI	60.000,00	1,13
TITOLO V - ACCENSIONE DI PRESTITI	1.120.277,64	21,12
TITOLO VI - ENTRATE PER SERVIZI C/TERZI	456.000,00	8,60
TOTALE COMPLESSIVO DELLE ENTRATE	5.304.985,43	100,00
SPESA		
DESCRIZIONE	STANZIAMENTO	% SUL TOTALE
DISAVANZO DI AMMINISTRAZIONE		
TITOLO I - CORRENTI	3.125.800,63	59,00
TITOLO II - CONTO CAPITALE	560.500,00	10,54
TITOLO III - RIMBORSO PRESTITI	1.162.684,80	21,87
TITOLO IV - SPESE PER SERVIZI C/TERZI	456.000,00	8,59
TOTALE COMPLESSIVO SPESE	5.304.985,43	100,00



COMPOSIZIONE SPESA



Appare particolarmente significativo procedere ad un confronto con gli anni precedenti al fine di evidenziare lo sviluppo temporale delle voci di bilancio.

Si pone come intervallo temporale oggetto di confronto il quinquennio 2006-2010, evidenziando i valori relativi agli accertamenti ed impegni degli esercizi 2006/2007/2008 e quelli relativi agli stanziamenti 2009-2010.

Tit.	ENTRATE	TREND STORICO				Anno di riferimento 2010 Stanziamenti
		Anno 2006 Accertamenti	Anno 2007 Accertamenti	Anno 2008 Accertamenti	Anno 2009 Stanziamenti	
AVANZO DI AMMINISTRAZIONE		0,00	0,00	0,00	150.000,00	200.000,00
TITOLO I	TRIBUTARIE	1.372.339,75	1.499.352,75	1.310.519,68	1.264.290,49	1.405.843,98
TITOLO II	CONTRIBUTI E TRASFERIMENTI	551.554,91	664.716,21	763.029,32	757.543,59	681.871,79
TITOLO III	EXTRATRIBUTARIE	1.085.763,26	1.153.709,99	1.207.561,57	1.617.602,47	1.380.992,02
TITOLO IV	ALIENAZIONI, TRASFERIMENTI DI CAPITALE E RISCOSSIONI DI CREDITI	552.413,77	27.486,97	52.183,74	162.000,00	60.000,00
TITOLO V	ACCENSIONE DI PRESTITI	530.000,00	159.828,00	1.897.771,00	1.379.444,74	1.120.277,64
TITOLO VI	ENTRATE PER SERVIZI C/TERZI	321.009,66	262.322,97	325.146,86	456.000,00	456.000,00

Tit.	SPESE	TREND STORICO				Anno di riferimento 2010 Stanziamenti
		Anno 2006 Impegni	Anno 2007 Impegni	Anno 2008 Impegni	Anno 2009 Stanziamenti	
DISAVANZO DI AMMINISTRAZIONE		0,00	0,00	0,00	0,00	0,00
TITOLO I	CORRENTI	2.695.457,17	2.785.675,08	2.970.909,78	3.396.380,59	3.125.800,63
TITOLO II	CONTO CAPITALE	1.013.047,14	515.963,94	2.105.756,13	780.108,43	560.500,00
TITOLO III	RIMBORSO PRESTITI	229.813,85	263.525,45	293.933,66	1.154.392,27	1.162.684,80
TITOLO IV	SPESE PER SERVIZI C/TERZI	321.009,66	262.322,97	325.146,86	456.000,00	456.000,00

1.1 - IL VINCOLO DEL PATTO DI STABILITÀ

Le norme relative al patto di stabilità interno, con il quale viene definito il concorso degli enti locali alla realizzazione degli obiettivi di finanza pubblica per il triennio 2010-2012, sono state definite dall'art. 77 bis del decreto legge 112/2008 convertito con la legge 133 del 6 agosto 2008.

Tali norme non si applicano al Comune di Cucciago, poiché per dimensione demografica ne è escluso.

1.2 - LE COMPONENTI DEL BILANCIO

Il valore “segnalatico” dei dati di bilancio sintetizzati nella sezione precedente risulta maggiormente significativo attuando la scomposizione secondo macroaggregati, ognuno dei quali prende in considerazione un particolare aspetto della gestione.

Questa suddivisione trova indicazione nella tabella seguente.

BILANCIO DI PREVISIONE 2010			
GESTIONE DI COMPETENZA	Stanziameti entrata	Stanziameti spesa	Differenza entrata e spesa
Correnti	3.468.707,79	3.468.207,79	500,00
Conto Capitale	360.000,00	560.500,00	-200.500,00
Movimento di fondi	820.277,64	820.277,64	0,00
Avanzo di amministrazione	200.000,00		200.000,00
Servizi conto terzi	456.000,00	456.000,00	0,00
TOTALE	5.304.985,43	5.304.985,43	0,00

Per ognuno degli aspetti di gestione sopra indicati, nelle successive sezioni si procede all'analisi approfondita delle voci che costituiscono i singoli macroaggregati.

SEZIONE 2

LA PARTE CORRENTE DEL BILANCIO 2010

In questa sezione si evidenziano quelle voci di entrata e spesa che rientrano in uno dei vincoli che devono essere rispettati sia nella costruzione che nella gestione del bilancio stesso.

Tale vincolo, definito come equilibrio di parte corrente, è definito dal Tuel all'articolo 162 comma 6 che stabilisce che *“le previsioni di competenza relative alle spese correnti sommate alle previsioni di competenza relative alle quote di capitale delle rate di ammortamento dei mutui e dei prestiti obbligazionari non possono essere complessivamente superiori alle previsioni di competenza dei primi tre titoli dell'entrata e non possono avere altra forma di finanziamento, salvo le eccezioni previste per legge.”*

Nella seguente tabella si evidenzia il rispetto di tale equilibrio nel bilancio di previsione.

ENTRATE	2010
Tributarie	1.405.843,98
Per trasferimenti	681.871,79
Extratributarie	1.380.992,02
Permessi a costruire (ex oo.uu.) accertati tra le entrate in conto capitale destinati a spese correnti	0,00
Avanzo di amministrazione applicato a spese correnti	0,00
TOTALE	3.468.707,79

SPESE	2010
Spese correnti	3.125.800,63
Quota capitale mutui	342.407,16
TOTALE	3.468.207,79

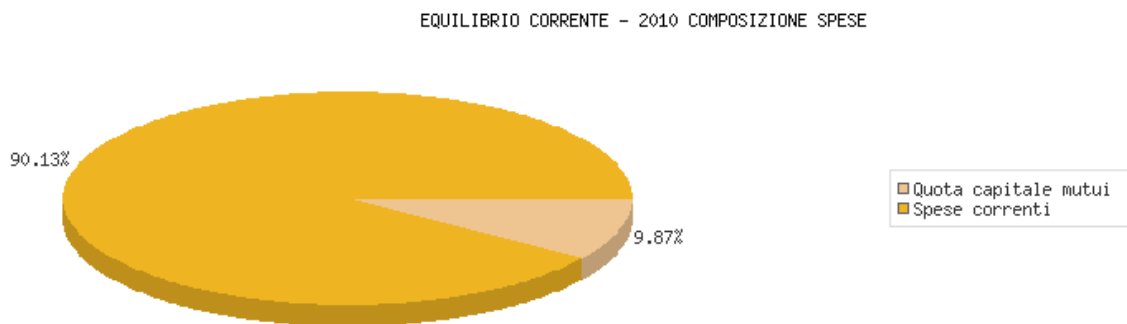
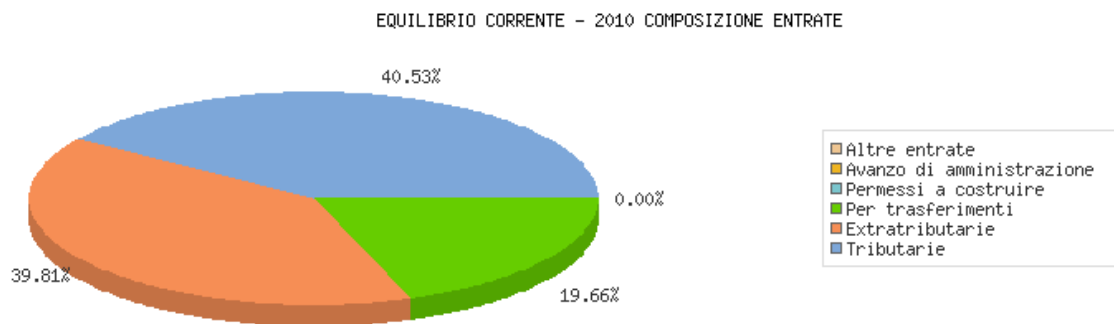
Al fine di comprendere le voci che compongono l'equilibrio di parte corrente del bilancio di previsione 2010, si presenta la seguente tabella indicando i valori di tali voci sia in termini assoluti sia in termini relativi quantificando l'incidenza percentuale sul totale complessivo.

COMPOSIZIONE DELL'EQUILIBRIO DI PARTE CORRENTE

ENTRATE	2010	% SUL TOTALE
Tributarie	1.405.843,98	40,53
Per trasferimenti	681.871,79	19,66
Extratributarie	1.380.992,02	39,81
Permessi a costruire (ex oo.uu.) accertati tra le entrate in conto capitale destinati a spese correnti	0,00	0,00
Avanzo di amministrazione applicato a spese correnti	0,00	0,00
Altre entrate che finanziano la parte corrente del bilancio	0,00	0,00
TOTALE	3.468.707,79	100,00

SPESE	2010	% SUL TOTALE
Spese correnti	3.125.800,63	90,13
Quota capitale mutui	342.407,16	9,87
TOTALE	3.468.207,79	100,00

Per facilitare la comprensione di tali valori, li si espongono graficamente suddivisi tra entrate e spese.



2.1 - LE ENTRATE TRIBUTARIE: DATI GENERALI E COMPOSIZIONE

Da questa sezione si attua l'analisi approfondita delle singoli tipologie di entrata previste nel bilancio di previsione 2010.

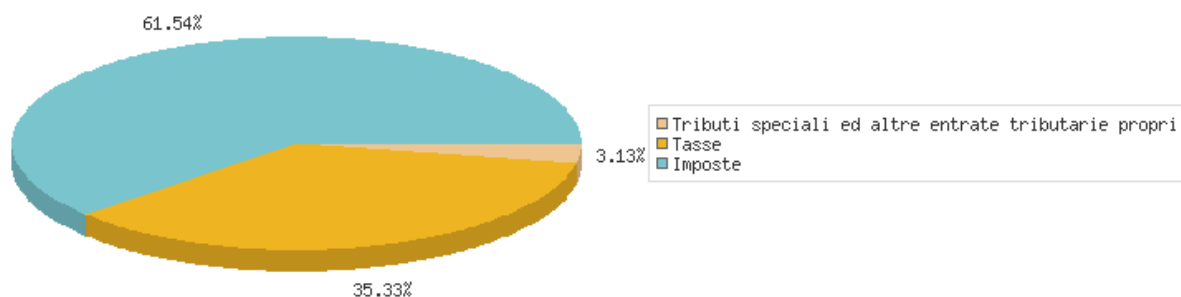
La prima fattispecie di entrata per natura che ritroviamo nella struttura obbligatoria del bilancio di previsione 2010 è quella tributaria.

Tale fonte di entrata è suddivisa secondo la tipologia nelle seguenti categorie: imposte, tasse e tributi speciali ed altre entrate proprie.

I dati di bilancio di previsione 2010 dell'ente presentano per ogni singola categoria le seguenti previsioni in termini assoluti e relativi rispetto al totale delle entrate tributarie.

DATI RELATIVI ALLE ENTRATE TRIBUTARIE				
Tit.	Cat.	DESCRIZIONE	2010 (stanziamenti)	% SUL TOTALE
I	1	Imposte	865.158,98	61,54
I	2	Tasse	496.685,00	35,33
I	3	Tributi speciali ed altre entrate tributarie proprie	44.000,00	3,13
TOTALE			1.405.843,98	100,00

COMPOSIZIONE ENTRATE TRIBUTARIE 2010



Le previsioni di entrate tributarie, delineate nella tabella e grafico precedenti, sintetizzano l'impatto di una delle più importanti tra le politiche di bilancio di reperimento di risorse: la politica "fiscale".

Le caratteristiche principali della politica fiscale possono essere in primo luogo evidenziate con la tabella seguente che sintetizza le scelte programmatiche effettuate dall'Ente in materia fiscale e da attuare nell'esercizio 2010.

ENTRATE TRIBUTARIE	Anno di riferimento 2010
Aliquota ICI 1 [^] casa (x mille) cat.A1/A8/A9	5,000
Aliquota ICI Aree Fabbricabili	6,200
Aliquota ICI ordinaria	6,200
Aliquota ICI immobili abitativi sfitti	7,000
Aliquota ICI A.P. uso gratuito/comodato	0,000

Tali scelte di politica fiscale hanno prodotto all'interno di ogni singola categoria delle entrate tributarie, le seguenti previsioni 2010 per le principali risorse che identificano dettagliatamente l'oggetto dell'entrata.

ENTRATE TRIBUTARIE	Anno di riferimento 2010 (stanziamenti)
ICI	710.000,00
TARSU	496.685,00
TOSAP	0,00
Addizionale comunale IRPEF	0,00
Addizionale energia elettrica	38.838,53

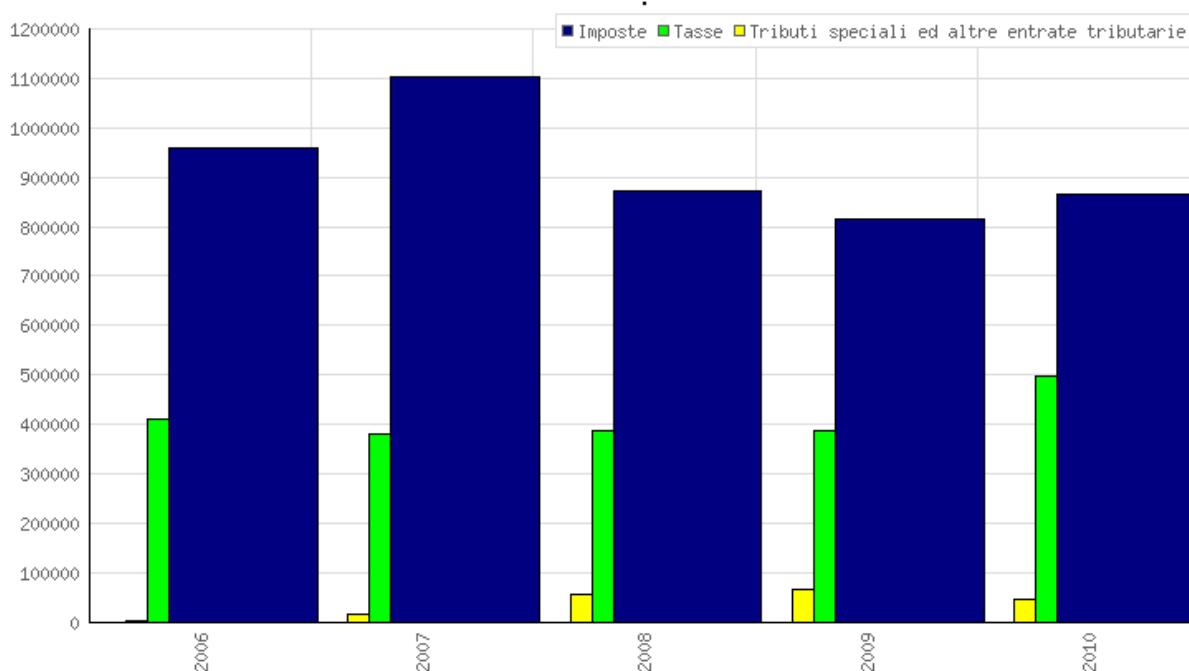
2.1.1 - EVOLUZIONE QUINQUENNALE DELLE ENTRATE TRIBUTARIE

I dati relativi alla politica fiscale dell'ente indicati nei paragrafi precedenti vengono confrontati con quelli relativi agli esercizi precedenti, permettendo in tal modo di dare un'indicazione più completa sull'utilizzo della leva fiscale da parte dell'Ente.

Tale confronto viene attuato con tabella e grafico seguenti, che evidenziano per le entrate tributarie i valori già conseguiti negli anni 2006-2008 e quelli previsti negli anni 2009 e 2010.

TREND STORICO ENTRATE TRIBUTARIE							
Tit.	Cat.	DESCRIZIONE	TREND STORICO				Anno di riferimento 2010 (Stanziameti)
			Anno 2006 Accertamenti	Anno 2007 Accertamenti	Anno 2008 Accertamenti	Anno 2009 Stanziameti	
I	1	Imposte	960.388,75	1.105.177,66	870.872,20	815.040,49	865.158,98
I	2	Tasse	409.451,00	380.730,00	385.250,00	385.250,00	496.685,00
I	3	Tributi speciali ed altre entrate tributarie proprie	2.500,00	13.445,09	54.397,48	64.000,00	44.000,00
TOTALE			1.372.339,75	1.499.352,75	1.310.519,68	1.264.290,49	1.405.843,98

ANDAMENTO COMPOSIZIONE ENTRATE TRIBUTARIE 2006-2010



L'analisi quinquennale prosegue con la presentazione dei dati dettagliati in termini di aliquote delle varie voci di entrata.

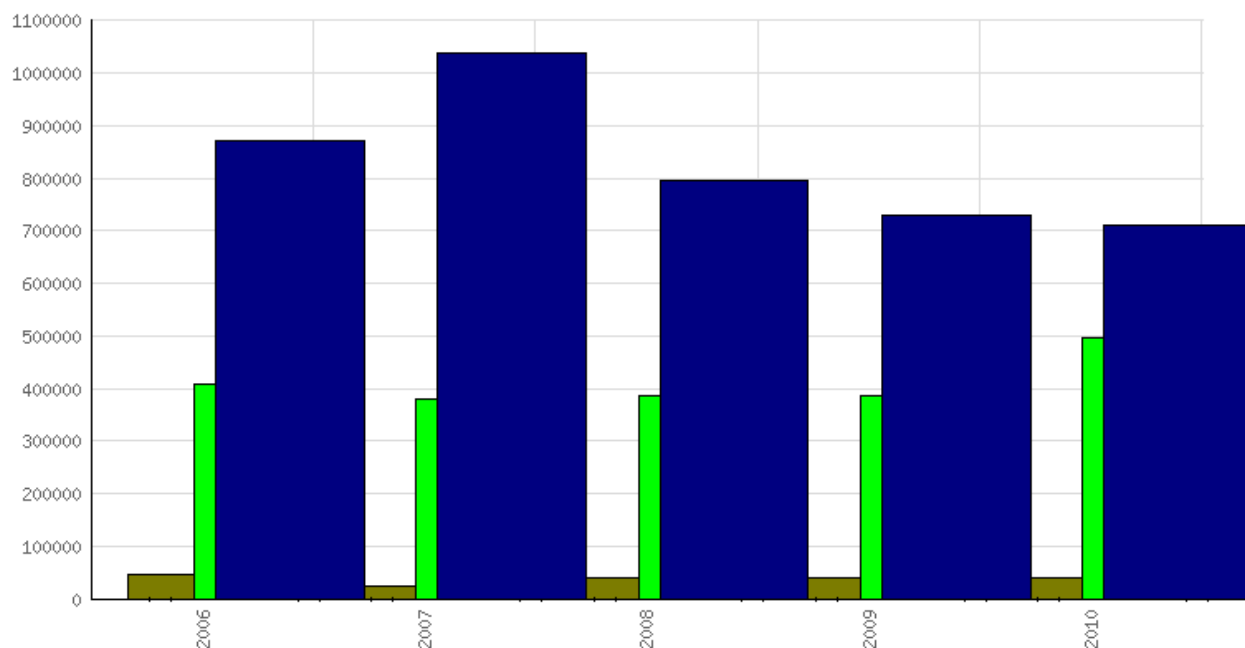
DATI RELATIVI ALLA POLITICA FISCALE DELL'ENTE: TREND STORICO

	TREND STORICO				Anno di riferimento 2010
	Anno 2006	Anno 2007	Anno 2008	Anno 2009	
Aliquota ICI 1 ^ casa (x mille) cat.A1/A8/A9	5,000	5,000	5,000	5,000	5,000
Aliquota ICI Aree Fabbricabili	6,200	6,200	6,200	6,200	6,200
Aliquota ICI ordinaria	6,200	6,200	5,000	6,200	6,200
Aliquota ICI immobili abitativi sfitti	7,000	7,000	7,000	7,000	7,000
Aliquota ICI A.P. uso gratuito/comodato	5,000	5,000	0,000	0,000	0,000

Le scelte indicate nella tabella precedente hanno prodotto nel quinquennio per le varie tipologie di tributi le seguenti evoluzioni in termini di gettito realizzato o previsto.

ENTRATE TRIBUTARIE	TREND STORICO				Anno di riferimento 2010 (stanziamenti)
	Anno 2006 (accertamenti)	Anno 2007 (accertamenti)	Anno 2008 (accertamenti)	Anno 2009 (stanziamenti)	
ICI	871.000,00	1.039.427,69	796.215,17	730.000,00	710.000,00
TARSU	409.451,00	380.730,00	385.250,00	385.250,00	496.685,00
TOSAP	0,00	0,00	0,00	0,00	0,00
Addizionale comunale IRPEF	0,00	0,00	0,00	0,00	0,00
Addizionale energia elettrica	46.335,48	24.094,92	37.950,99	38.040,49	38.838,53

LA POLITICA FISCALE 2006-2010: EVOLUZIONE GETTITO PRINCIPALI VOCI ENTRATE TRIBUTARIE



2.2 - LE ENTRATE DA CONTRIBUTI E TRASFERIMENTI CORRENTI: DATI GENERALI E COMPOSIZIONE

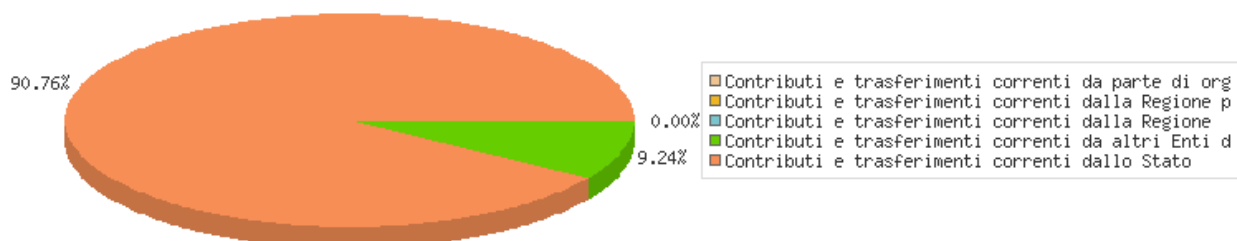
Il secondo aggregato delle entrate destinato al finanziamento delle spese correnti è rappresentato dalle risorse derivanti dai trasferimenti e contributi assegnati all'ente, per tali finalità, da altri enti del settore pubblico.

Le previsioni di tale tipologia di entrata le ritroviamo nel titolo II, con distinzione a seconda dell'ente erogatore del contributo.

I valori delle cinque categorie previste dall'ordinamento finanziario e contabile sono sintetizzati sempre in valore assoluto e relativo con la tabella e grafico seguente.

DATI RELATIVI ALLE ENTRATE DA TRASFERIMENTI CORRENTI				
Tit.	Cat.	DESCRIZIONE	2010 (stanziamenti)	% SUL TOTALE
II	1	Contributi e trasferimenti correnti dallo Stato	618.871,79	90,76
II	2	Contributi e trasferimenti correnti dalla Regione	0,00	0,00
II	3	Contributi e trasferimenti correnti dalla Regione per funzioni delegate	0,00	0,00
II	4	Contributi e trasferimenti correnti da parte di organismi comunitari e internazionali	0,00	0,00
II	5	Contributi e trasferimenti correnti da altri Enti del settore pubblico	63.000,00	9,24
TOTALE			681.871,79	100,00

ANDAMENTO COMPOSIZIONE TRASFERIMENTI CORRENTI 2010

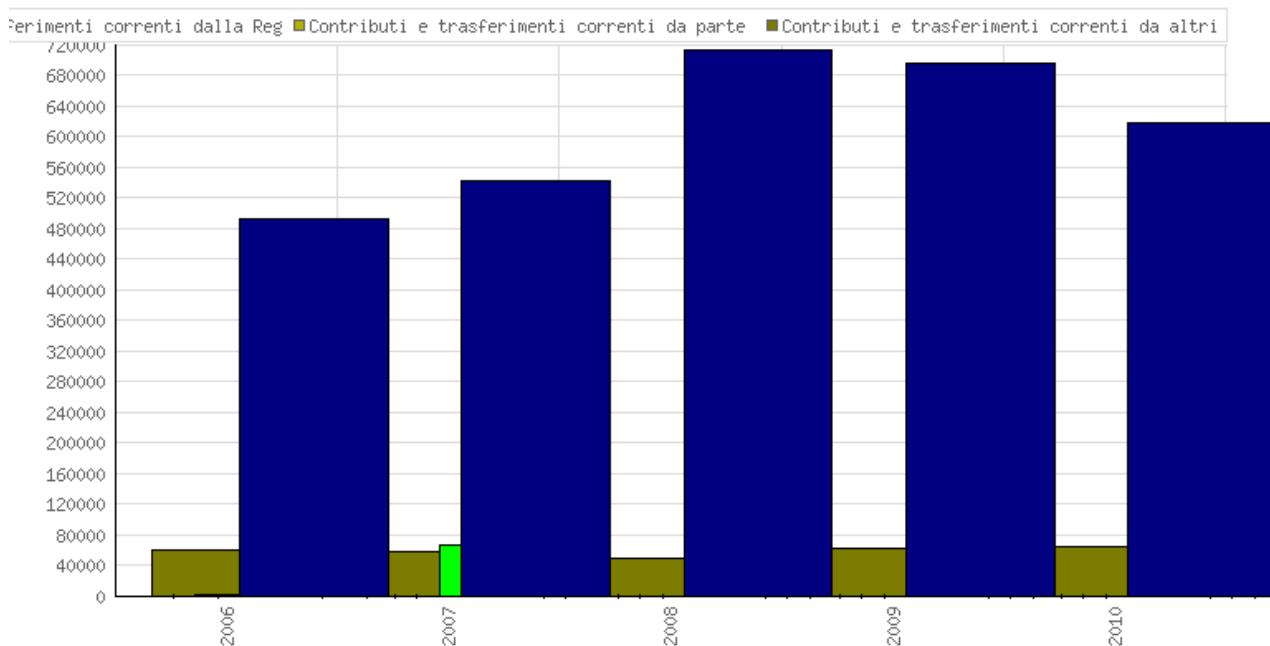


2.2.1 - EVOLUZIONE QUINQUENNALE DELLE ENTRATE DA CONTRIBUTI E TRASFERIMENTI CORRENTI

In questa sezione viene rappresentato lo sviluppo negli ultimi anni di tali tipologie d'entrata, particolarmente significativo per evidenziare la scelta attuata dallo Stato, in tale orizzonte temporale, in materia di finanza degli enti locali cosiddetta di tipo derivato.

EVOLUZIONE ENTRATE DA CONTRIBUTI E TRASFERIMENTI CORRENTI							
Tit.	Cat.	DESCRIZIONE	TREND STORICO				Anno di riferimento 2010 (Stanziameti)
			Anno 2006 Accertamenti	Anno 2007 Accertamenti	Anno 2008 Accertamenti	Anno 2009 Stanziameti	
II	1	Contributi e trasferimenti correnti dallo Stato	491.578,82	541.724,74	714.407,84	696.002,84	618.871,79
II	2	Contributi e trasferimenti correnti dalla Regione	0,00	66.500,00	0,00	0,00	0,00
II	3	Contributi e trasferimenti correnti dalla Regione per funzioni delegate	500,00	0,00	0,00	0,00	0,00
II	4	Contributi e trasferimenti correnti da parte di organismi comunitari e internazionali	0,00	0,00	0,00	0,00	0,00
II	5	Contributi e trasferimenti correnti da altri Enti del settore pubblico	59.476,09	56.491,47	48.621,48	61.540,75	63.000,00
TOTALE			551.554,91	664.716,21	763.029,32	757.543,59	681.871,79

ANDAMENTO COMPOSIZIONE ENTRATE DA CONTRIBUTI E TRASFERIMENTI CORRENTI 2006-2010



2.3 - LE ENTRATE EXTRATRIBUTARIE: DATI GENERALI E COMPOSIZIONE

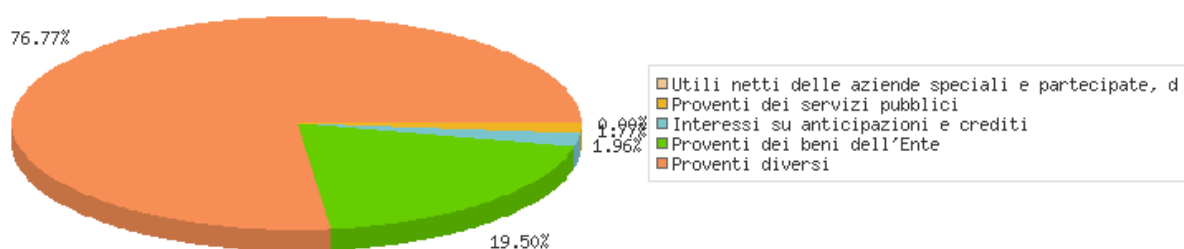
L'ultima fattispecie delle entrate correnti è rappresentata dalle entrate extratributarie identificate nel titolo III della parte entrata del bilancio.

Tale fonte di entrata è suddivisa secondo la tipologia nelle seguenti categorie : proventi dei servizi pubblici e dei beni dell'ente, interessi su anticipazioni e crediti, utili netti delle aziende speciali e partecipate e proventi diversi.

Come per i precedenti titoli si presentano le tabelle e grafici con i dati del bilancio 2010 espressi in valori assoluti e relativi.

DATI RELATIVI ALLE ENTRATE EXTRATRIBUTARIE				
Tit.	Cat.	DESCRIZIONE	2010 (stanziamenti)	% SUL TOTALE
III	1	Proventi dei servizi pubblici	24.500,00	1,77
III	2	Proventi dei beni dell'Ente	269.300,00	19,50
III	3	Interessi su anticipazioni e crediti	27.000,00	1,96
III	4	Utili netti delle aziende speciali e partecipate, dividendi delle società	0,00	0,00
III	5	Proventi diversi	1.060.192,02	76,77
TOTALE			1.380.992,02	100,00

COMPOSIZIONE ENTRATE EXTRATRIBUTARIE 2010



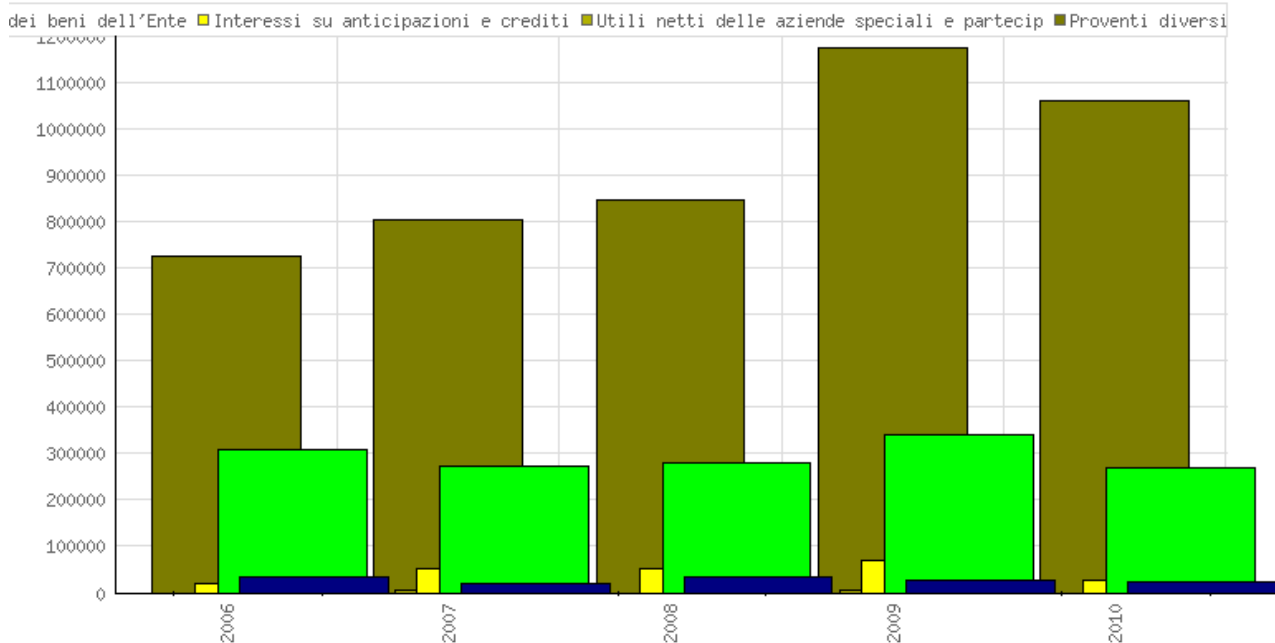
2.3.1 - EVOLUZIONE QUINQUENNALE DELLE ENTRATE EXTRATRIBUTARIE

L'analisi quinquennale dei dati finanziari del titolo III dell'entrata presenta per ogni singola categoria lo sviluppo sotto evidenziato in forma tabellare e grafica.

TREND STORICO ENTRATE EXTRATRIBUTARIE

Tit.	Cat.	DESCRIZIONE	TREND STORICO				Anno di riferimento 2010 (Stanziamenti)
			Anno 2006 Accertamenti	Anno 2007 Accertamenti	Anno 2008 Accertamenti	Anno 2009 Stanziamenti	
III	1	Proventi dei servizi pubblici	33.326,36	20.545,82	32.216,99	25.950,00	24.500,00
III	2	Proventi dei beni dell'Ente	308.591,10	273.380,24	278.672,92	341.500,00	269.300,00
III	3	Interessi su anticipazioni e crediti	19.577,17	49.952,71	51.236,74	67.963,60	27.000,00
III	4	Utili netti delle aziende speciali e partecipate, dividendi delle società'	0,00	6.945,24	0,00	6.630,00	0,00
III	5	Proventi diversi	724.268,63	802.885,98	845.434,92	1.175.558,87	1.060.192,02
TOTALE			1.085.763,26	1.153.709,99	1.207.561,57	1.617.602,47	1.380.992,02

ANDAMENTO COMPOSIZIONE ENTRATE TRIBUTARIE 2006-2010



2.4 - LE ALTRE ENTRATE CHE FINANZIANO LA PARTE CORRENTE DEL BILANCIO: DATI GENERALI, COMPOSIZIONE ED EVOLUZIONE STORICA

Al fine di raggiungere l'equilibrio finanziario di parte corrente nel bilancio di previsione 2010 non sono state applicate manovre di applicazione dell'avanzo di amministrazione o particolari destinazioni delle entrate.

DATI RELATIVI ALL'APPLICAZIONE DELL'AVANZO	
---	--

	2010
Avanzo di amministrazione applicato per spese correnti	0,00

DATI RELATIVI AI PERMESSI A COSTRUIRE	
--	--

PERMESSI A COSTRUIRE CONTABILIZZATI TRA LE ENTRATE IN CONTO CAPITALE	2010
Permessi a costruire destinati a spese correnti	0,00

2.5 - SPESA CORRENTE E PER RIMBORSO DI PRESTITI: DATI GENERALI E COMPOSIZIONE

Le spese correnti comprendono le spese relative alla normale gestione dei servizi pubblici.

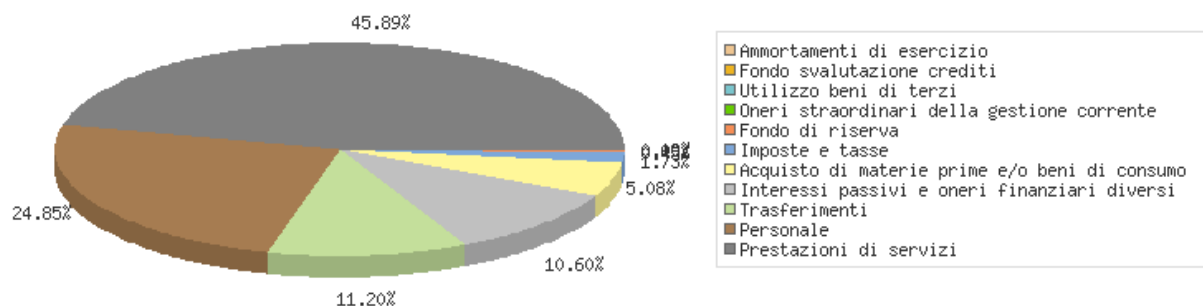
Una prima analisi della spesa corrente va fatta suddividendo la spesa in base alla natura economica dei fattori produttivi impiegati nella gestione.

Tale suddivisione porta all'indicazione di undici tipologie denominate "intervento" definite dalla struttura obbligatoria del bilancio.

La scomposizione delle spese correnti in base agli interventi porta alla costruzione delle seguenti tabelle e grafico.

SPESA CORRENTI (Tit. 1°) 2010				
Tit.	Int.	DESCRIZIONE	2010 (stanziamenti)	% SUL TOTALE
I	1	Personale	776.900,00	24,85
I	2	Acquisto di materie prime e/o beni di consumo	158.900,00	5,08
I	3	Prestazioni di servizi	1.434.458,00	45,89
I	4	Utilizzo beni di terzi	0,00	0,00
I	5	Trasferimenti	349.980,00	11,20
I	6	Interessi passivi e oneri finanziari diversi	331.462,63	10,60
I	7	Imposte e tasse	54.100,00	1,73
I	8	Oneri straordinari della gestione corrente	6.000,00	0,19
I	9	Ammortamenti di esercizio	0,00	0,00
I	10	Fondo svalutazione crediti	0,00	0,00
I	11	Fondo di riserva	14.000,00	0,45
TOTALE			3.125.800,63	100,00

SPESA CORRENTI (TIT. 1°) PER INTERVENTO 2010



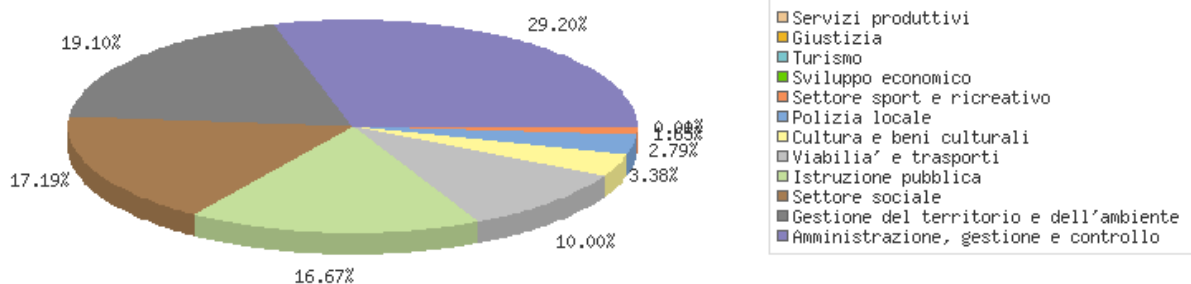
Per rendere maggiormente intuitive le scelte fatte dall'amministrazione, è utile suddividere il dato complessivo delle spese correnti in base alle funzioni, cioè in base alle attività espletate dall'ente.

Le funzioni indicate nelle tabelle e grafici seguenti sono quelle previste nella struttura di bilancio stabilita dal D.P.R. n. 194 del 1996.

SPESE CORRENTI (Tit. 1) PER FUNZIONE

N.	FUNZIONI	Anno di riferimento 2010	% SUL TOTALE
1	Amministrazione, gestione e controllo	912.692,45	29,20
2	Giustizia	0,00	0,00
3	Polizia locale	87.350,00	2,79
4	Istruzione pubblica	521.178,35	16,67
5	Cultura e beni culturali	105.670,40	3,38
6	Settore sport e ricreativo	51.721,57	1,65
7	Turismo	0,00	0,00
8	Viabilia' e trasporti	312.560,56	10,00
9	Gestione del territorio e dell'ambiente	596.927,30	19,10
10	Settore sociale	537.400,00	17,19
11	Sviluppo economico	300,00	0,01
12	Servizi produttivi	0,00	0,00
TOTALE		3.125.800,63	100,00

DESTINAZIONE SPESE CORRENTI (TIT. 1°) PER FUNZIONE 2010

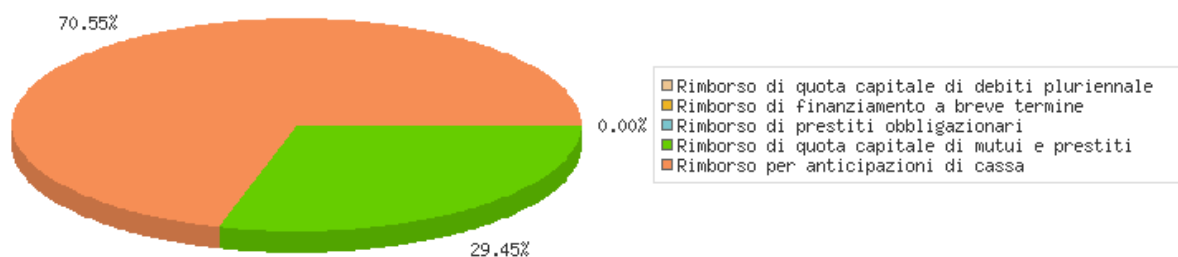


Come per il titolo I, anche in per il titolo III si procede all'analisi, dettagliando gli stanziamenti per singolo intervento e per funzione, proponendo le seguenti tabelle e grafici.

SPESE PER RIMBORSO DI PRESTITI (Tit. 3°) 2010

Tit.	Int.	DESCRIZIONE	2010 (stanziamenti)	% SUL TOTALE
III	1	Rimborso per anticipazioni di cassa	820.277,64	70,55
III	2	Rimborso di finanziamento a breve termine	0,00	0,00
III	3	Rimborso di quota capitale di mutui e prestiti	342.407,16	29,45
III	4	Rimborso di prestiti obbligazionari	0,00	0,00
III	5	Rimborso di quota capitale di debiti pluriennale	0,00	0,00
TOTALE			1.162.684,80	100,00

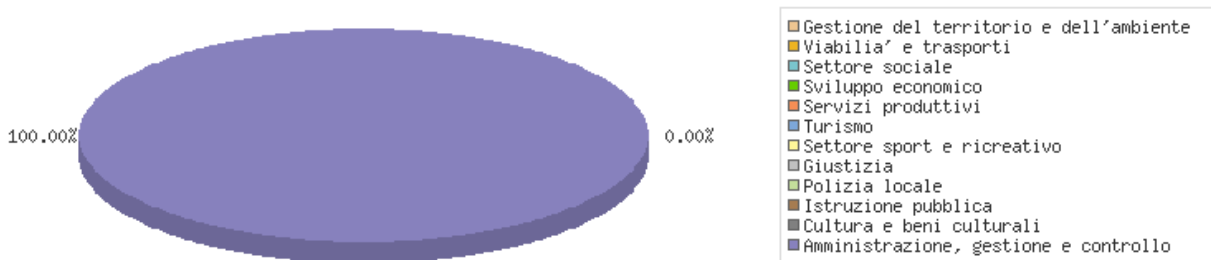
SPESE PER RIMBORSO DI PRESTITI (TIT. 3°) PER INTERVENTO 2010



SPESE PER RIMBORSO DI PRESTITI (Tit. 3) PER FUNZIONE

N.	FUNZIONI	Anno di riferimento 2010	% SUL TOTALE
1	Amministrazione, gestione e controllo	1.162.684,80	100,00
2	Giustizia	0,00	0,00
3	Polizia locale	0,00	0,00
4	Istruzione pubblica	0,00	0,00
5	Cultura e beni culturali	0,00	0,00
6	Settore sport e ricreativo	0,00	0,00
7	Turismo	0,00	0,00
8	Viabilia' e trasporti	0,00	0,00
9	Gestione del territorio e dell'ambiente	0,00	0,00
10	Settore sociale	0,00	0,00
11	Sviluppo economico	0,00	0,00
12	Servizi produttivi	0,00	0,00
TOTALE		1.162.684,80	100,00

DESTINAZIONE SPESE PER RIMBORSO DI PRESTITI (Tit. 3) PER FUNZIONE 2010



2.5.1 - EVOLUZIONE QUINQUENNALE SPESA CORRENTE E PER RIMBORSO DI PRESTITI

Un'ulteriore analisi importante è rappresentata dall'indicazione dei dati finanziari dell'ultimo quinquennio, al fine di evidenziare come le scelte dell'amministrazione hanno portato nei vari esercizi trasferimenti di fondi da una tipologia all'altra dei fattori produttivi ("interventi").

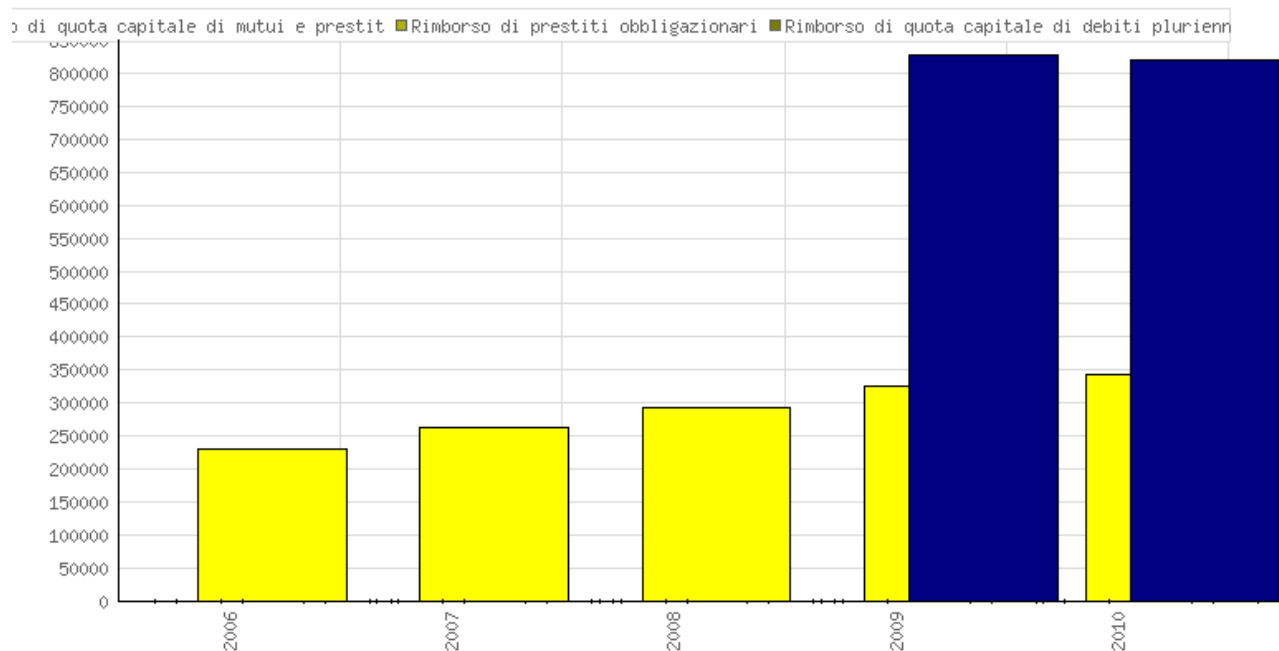
SPESE CORRENTI NEL QUINQUENNIO							
Tit.	Int.	DESCRIZIONE	TREND STORICO				Anno di riferimento 2010 (Stanziamanti)
			Anno 2006 Impegni	Anno 2007 Impegni	Anno 2008 Impegni	Anno 2009 Stanziamanti	
I	1	Personale	719.604,83	692.456,14	781.143,79	785.073,05	776.900,00
I	2	Acquisto di materie prime e/o beni di consumo	384.444,36	190.702,62	168.704,53	168.725,64	158.900,00
I	3	Prestazioni di servizi	1.035.000,22	1.267.039,91	1.379.762,97	1.590.810,26	1.434.458,00
I	4	Utilizzo beni di terzi	0,00	4.400,00	0,00	0,00	0,00
I	5	Trasferimenti	296.277,88	347.894,69	327.823,08	436.296,27	349.980,00
I	6	Interessi passivi e oneri finanziari diversi	194.003,02	225.256,25	252.303,66	317.656,62	331.462,63
I	7	Imposte e tasse	66.126,86	54.012,63	60.961,75	49.418,75	54.100,00
I	8	Oneri straordinari della gestione corrente	0,00	3.912,84	210,00	36.000,00	6.000,00
I	9	Ammortamenti di esercizio				0,00	0,00
I	10	Fondo svalutazione crediti				0,00	0,00
I	11	Fondo di riserva				12.400,00	14.000,00
TOTALE			2.695.457,17	2.785.675,08	2.970.909,78	3.396.380,59	3.125.800,63

La medesima analisi temporale viene effettuata per il titolo III relativo al rimborso di prestiti.

SPESE PER RIMBORSO DI PRESTITI NEL QUINQUENNIO

Tit.	Int.	DESCRIZIONE	TREND STORICO				Anno di riferimento 2010 (Stanziamanti)
			Anno 2006 Impegni	Anno 2007 Impegni	Anno 2008 Impegni	Anno 2009 Stanziamanti	
III	1	Rimborso per anticipazioni di cassa	0,00	0,00	0,00	829.444,74	820.277,64
III	2	Rimborso di finanziamento a breve termine	0,00	0,00	0,00	0,00	0,00
III	3	Rimborso di quota capitale di mutui e prestiti	229.813,85	263.525,45	293.933,66	324.947,53	342.407,16
III	4	Rimborso di prestiti obbligazionari	0,00	0,00	0,00	0,00	0,00
III	5	Rimborso di quota capitale di debiti pluriennale	0,00	0,00	0,00	0,00	0,00
TOTALE			229.813,85	263.525,45	293.933,66	1.154.392,27	1.162.684,80

ANDAMENTO SPESE PER RIMBORSO DI PRESTITI (TIT. 3°) 2006-2010



Al fine di dare informazioni maggiormente dettagliate, si procede all'analisi dell'evoluzione della composizione per funzioni, sia delle spese correnti che delle spese per rimborso di prestiti.

TREND STORICO SPESA CORRENTE PER FUNZIONE (TIT. 1°)

N.	FUNZIONI	TREND STORICO				Anno di riferimento 2010 (Stanziamanti)
		Anno 2006 Impegni	Anno 2007 Impegni	Anno 2008 Impegni	Anno 2009 Stanziamanti	
1	Amministrazione, gestione e controllo	806.071,28	800.506,73	881.907,34	1.029.111,43	912.692,45
2	Giustizia	0,00	0,00	0,00	0,00	0,00
3	Polizia locale	81.475,12	78.143,24	82.465,74	87.650,00	87.350,00
4	Istruzione pubblica	469.769,74	512.107,86	522.133,43	581.154,19	521.178,35
5	Cultura e beni culturali	105.689,13	113.888,87	113.938,26	112.380,27	105.670,40
6	Settore sport e ricreativo	54.228,18	48.769,95	47.386,42	50.600,45	51.721,57
7	Turismo	0,00	0,00	0,00	0,00	0,00
8	Viabilità e trasporti	253.423,15	218.090,53	246.114,21	368.685,83	312.560,56
9	Gestione del territorio e dell'ambiente	506.355,81	576.224,20	600.026,86	666.067,57	596.927,30
10	Settore sociale	417.690,96	437.943,70	476.937,52	500.730,85	537.400,00
11	Sviluppo economico	753,80	0,00	0,00	0,00	300,00
12	Servizi produttivi	0,00	0,00	0,00	0,00	0,00
TOTALE		2.695.457,17	2.785.675,08	2.970.909,78	3.396.380,59	3.125.800,63

TREND STORICO SPESA PER RIMBORSO DI PRESTITI PER FUNZIONE (TIT. 3°)

N.	FUNZIONI	TREND STORICO				Anno di riferimento 2010 (Stanziamanti)
		Anno 2006 Impegni	Anno 2007 Impegni	Anno 2008 Impegni	Anno 2009 Stanziamanti	
1	Amministrazione, gestione e controllo	229.813,85	263.525,45	293.933,66	1.154.392,27	1.162.684,80
2	Giustizia	0,00	0,00	0,00	0,00	0,00
3	Polizia locale	0,00	0,00	0,00	0,00	0,00
4	Istruzione pubblica	0,00	0,00	0,00	0,00	0,00
5	Cultura e beni culturali	0,00	0,00	0,00	0,00	0,00
6	Settore sport e ricreativo	0,00	0,00	0,00	0,00	0,00
7	Turismo	0,00	0,00	0,00	0,00	0,00
8	Viabilità e trasporti	0,00	0,00	0,00	0,00	0,00
9	Gestione del territorio e dell'ambiente	0,00	0,00	0,00	0,00	0,00
10	Settore sociale	0,00	0,00	0,00	0,00	0,00
11	Sviluppo economico	0,00	0,00	0,00	0,00	0,00
12	Servizi produttivi	0,00	0,00	0,00	0,00	0,00
TOTALE		229.813,85	263.525,45	293.933,66	1.154.392,27	1.162.684,80

2.6 - LA SPESA DEL PERSONALE

Tra i fattori produttivi rientranti nelle spese correnti, una delle voci più importanti da monitorare è sicuramente la spesa del personale.

L'analisi della politica della gestione del personale viene attuata tramite la presentazione delle seguenti tabelle e grafici.

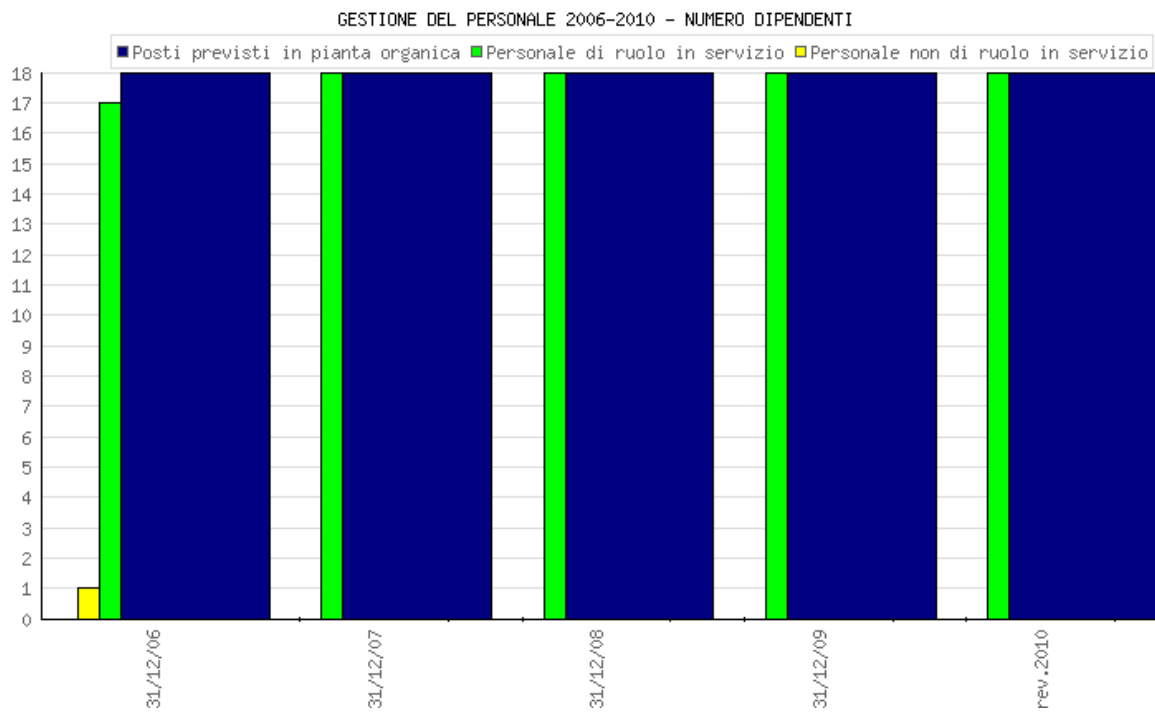
La prima tabella presenta l'evoluzione di tale politica nell'ultimo quinquennio sia in termini di posti sia in termini finanziari di spesa evidenziando anche le previsioni per tali voci per l'esercizio 2010.

DATI RELATIVI AL PERSONALE

Descrizione	TREND STORICO				Anno di riferimento 2010 (previsioni)
	AL 31/12/2006	AL 31/12/2007	AL 31/12/2008	AL 31/12/2009	
Posti previsti in pianta organica	18	18	18	18	18
Personale di ruolo in servizio	17	18	18	18	18
Personale non di ruolo in servizio	1	0	0	0	0

Descrizione	TREND STORICO				Anno di riferimento 2010 (stanziamenti)
	Anno 2006 (impegni)	Anno 2007 (impegni)	Anno 2008 (impegni)	Anno 2009 (stanziamenti)	
Spesa personale (Titolo 1 - Intervento 1)	719.604,83	692.456,14	781.143,79	785.073,05	776.900,00

La consistenza numerica del personale nel periodo considerato viene rappresentata graficamente.



SEZIONE 3

LA PARTE CONTO CAPITALE DEL BILANCIO 2010

La presente sezione evidenzia i dati relativi alle voci di entrata e spesa che rientrano nella parte in conto capitale del bilancio.

In altre parole si presenta il rispetto nel bilancio di previsione del cosiddetto equilibrio degli investimenti che, salvo le eccezioni previste da norme legislative specifiche, si traduce in un'uguaglianza tra le entrate in conto capitale (titolo IV e V) e le spese in conto capitale (titolo II).

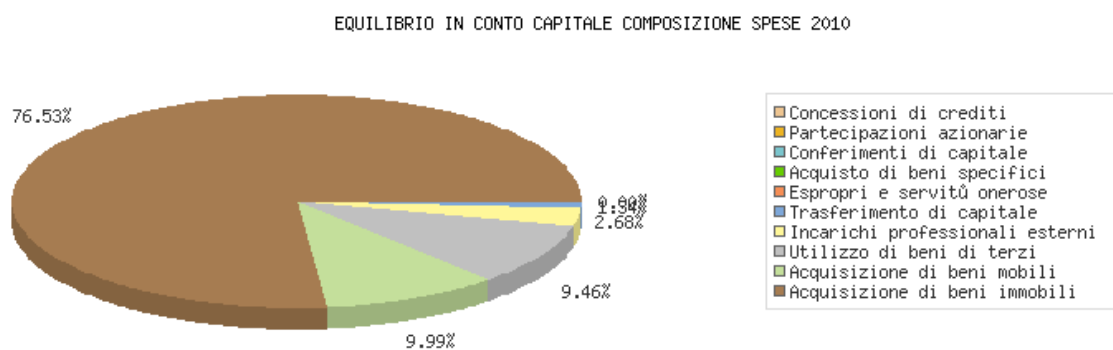
La prima tabella sintetizza tale equilibrio esponendo i dati finanziari sia in termini assoluti che relativi quantificando l'incidenza percentuale sul totale complessivo.

COMPOSIZIONE DELL'EQUILIBRIO DI PARTE CONTO CAPITALE

ENTRATE	2010	% SUL TOTALE
Alienazioni di beni patrimoniali	50.000,00	8,92
Trasferimenti di capitale dallo Stato	0,00	0,00
Trasferimenti di capitale dalla Regione	0,00	0,00
Trasferimenti di capitale da altri enti del settore pubblico allargato	0,00	0,00
Trasferimenti di capitale da altri soggetti	10.000,00	1,78
Riscossione di crediti	0,00	0,00
Assunzione di mutui e prestiti	300.000,00	53,52
Emissione di prestiti obbligazionari	0,00	0,00
Permessi a costruire (ex oo.uu) accertati tra le entrate correnti destinati a spese in conto capitale	0,00	0,00
Avanzo di amministrazione applicato a spese in conto capitale	200.000,00	35,68
Altre entrate di parte corrente destinate ad investimenti	500,00	0,00
TOTALE	560.500,00	100,00

SPESE	2010	% SUL TOTALE
Acquisizione di beni immobili	429.000,00	76,54
Espropri e servitù onerose	0,00	0,00
Acquisizione di beni specifici per realizzazioni in economia	0,00	0,00
Utilizzo di beni di terzi per realizzazioni in economia	53.000,00	9,46
Acquisizione di beni mobili, macchine ed attrezzature tecnico-scientifiche	56.000,00	9,99
Incarichi professionali esterni	15.000,00	2,68
Trasferimenti di capitale	7.500,00	1,34
Partecipazioni azionarie	0,00	0,00
Conferimenti di capitale	0,00	0,00
Concessione di crediti e anticipazioni	0,00	0,00
TOTALE	560.500,00	100,00

Per facilitare la comprensione di tali valori li si espongono graficamente nella parte di spesa.



3.1 - LE ENTRATE DA ALIENAZIONI, TRASFERIMENTI CONTO CAPITALE E RISCOSSIONI DI CREDITI: DATI GENERALI E COMPOSIZIONE

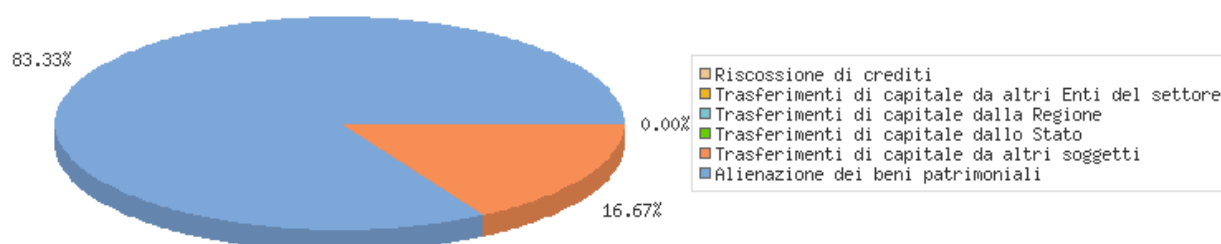
Il primo titolo d'entrata in conto capitale oggetto di analisi è il titolo IV che contiene le risorse destinate al finanziamento delle spese in conto capitale, derivanti dai trasferimenti e contributi assegnati all'ente, sia da altri enti del settore pubblico che da privati, nonché derivanti da alienazioni patrimoniali.

Nella prima tabella si indicano tali tipologie di entrata individuando la percentuale di ognuno rispetto al totale complessivo.

DATI RELATIVI ALLE ENTRATE DA ALIENAZIONI, TRASFERIMENTI IN CONTO CAPITALE E DA RISCOSSIONI DI CREDITI				
Tit.	Cat.	DESCRIZIONE	2010 (stanziamenti)	% SUL TOTALE
IV	1	Alienazione dei beni patrimoniali	50.000,00	83,33
IV	2	Trasferimenti di capitale dallo Stato	0,00	0,00
IV	3	Trasferimenti di capitale dalla Regione	0,00	0,00
IV	4	Trasferimenti di capitale da altri Enti del settore pubblico allargato	0,00	0,00
IV	5	Trasferimenti di capitale da altri soggetti	10.000,00	16,67
IV	6	Riscossione di crediti	0,00	0,00
TOTALE			60.000,00	100,00

I medesimi dati finanziari vengono riproposti nel seguente grafico.

COMPOSIZIONE ENTRATE DA ALIENAZIONI, TRASFERIMENTI IN CONTO CAPITALE E DA RISCOSSIONI DI CREDITI



3.1.1 - EVOLUZIONE QUINQUENNALE DELLE ENTRATE DA ALIENAZIONI, TRASFERIMENTI CONTO CAPITALE E RISCOSSIONI DI CREDITI

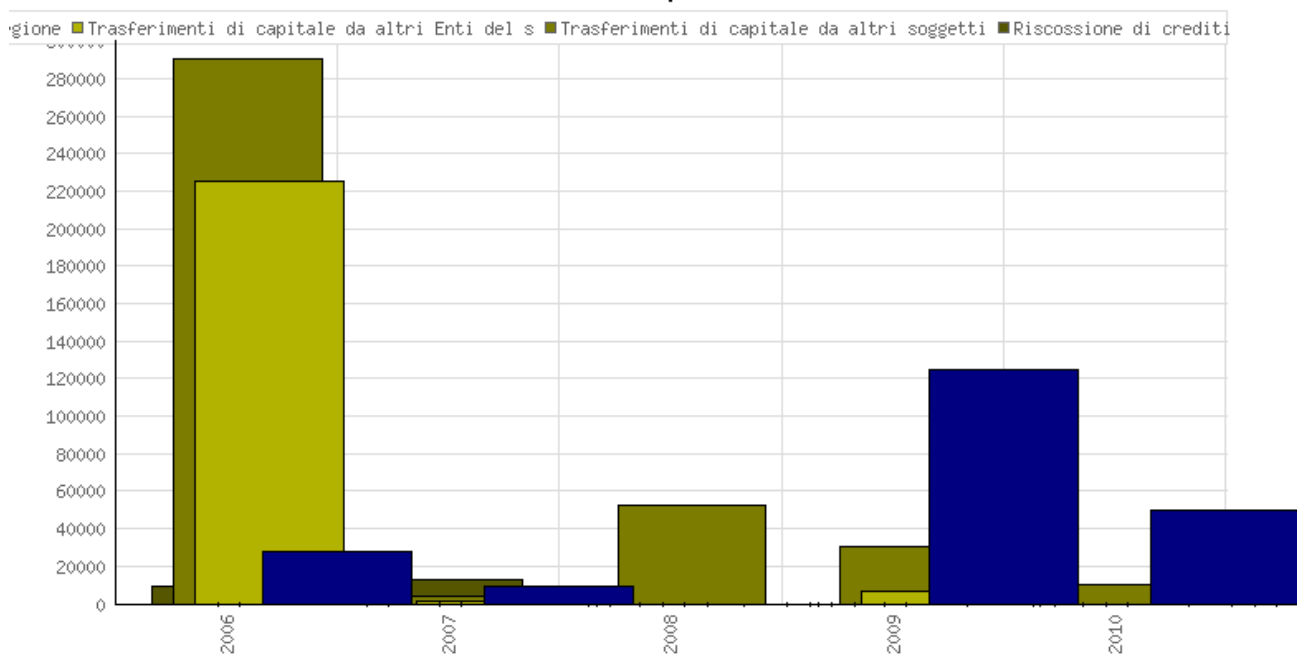
I dati relativi alle entrate del titolo IV indicati nel precedente paragrafo vengono confrontati con quelli relativi agli esercizi precedenti, permettendo in tal modo di dare un'indicazione più completa sul reperimento di tali tipo di risorse nel finanziamento delle spese in conto capitale.

Tale confronto viene attuato con la seguente tabella e grafico che evidenziano le risorse acquisite negli anni 2006-2008 e quelli previste negli anni 2009 e 2010.

TREND STORICO ENTRATE DA TRASFERIMENTI ALIENAZIONI, TRASFERIMENTI IN CONTO CAPITALE E DA RISCOSSIONI DI CREDITI

Tit.	Cat.	DESCRIZIONE	TREND STORICO				Anno di riferimento 2010 (Stanziamanti)
			Anno 2006 Accertamenti	Anno 2007 Accertamenti	Anno 2008 Accertamenti	Anno 2009 Stanziamenti	
IV	1	Alienazione dei beni patrimoniali	27.371,85	9.632,00	0,00	125.000,00	50.000,00
IV	2	Trasferimenti di capitale dallo Stato	0,00	0,00	0,00	0,00	0,00
IV	3	Trasferimenti di capitale dalla Regione	0,00	0,00	0,00	0,00	0,00
IV	4	Trasferimenti di capitale da altri Enti del settore pubblico allargato	225.000,00	1.081,92	0,00	7.000,00	0,00
IV	5	Trasferimenti di capitale da altri soggetti	291.041,92	4.273,05	52.183,74	30.000,00	10.000,00
IV	6	Riscossione di crediti	9.000,00	12.500,00	0,00	0,00	0,00
TOTALE			552.413,77	27.486,97	52.183,74	162.000,00	60.000,00

ANDAMENTO COMPOSIZIONE ENTRATE DA ALIENAZIONI, TRASFERIMENTI IN CONTO CAPITALE E DA RISCOSSIONE DI CREDITI 2006-2010



3.2 - LE ENTRATE DA ACCENSIONE DI PRESTITI: DATI GENERALI E COMPOSIZIONE

Il secondo gruppo di tipologie di entrate destinate al finanziamento delle spese in conto capitale le ritroviamo all'interno del titolo V.

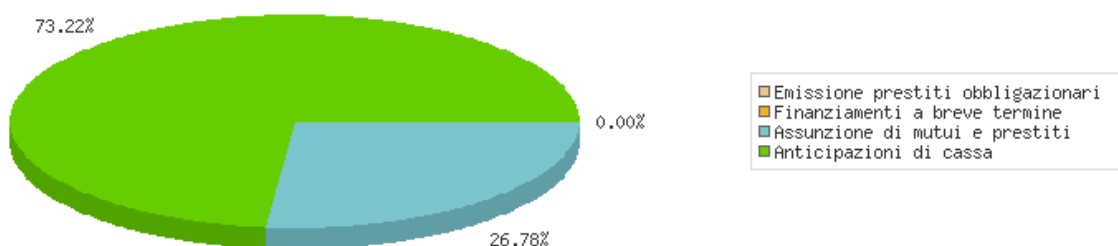
Delle quattro categorie d'entrata che compongono il presente titolo solo le categorie relative all'assunzione di mutui e prestiti e all'emissione di prestiti obbligazionari rappresentano risorse effettivamente destinate alle spese in conto capitale.

Le prime due categorie, anticipazioni di cassa e finanziamenti a breve termine, rappresentano semplici movimentazioni di fondi che trovano la loro corrispondenza nel titolo III della spesa.

I valori delle quattro categorie che compongono il titolo sono sintetizzati in valore assoluto e relativo con la tabella e grafico seguente.

ENTRATE DA ACCENSIONE DI PRESTITI				
Tit.	Cat.	DESCRIZIONE	2010 (stanziamenti)	% SUL TOTALE
V	1	Anticipazioni di cassa	820.277,64	73,22
V	2	Finanziamenti a breve termine	0,00	0,00
V	3	Assunzione di mutui e prestiti	300.000,00	26,78
V	4	Emissione prestiti obbligazionari	0,00	0,00
TOTALE			1.120.277,64	100,00

COMPOSIZIONE ENTRATE DA ACCENSIONE DI PRESTITI 2010

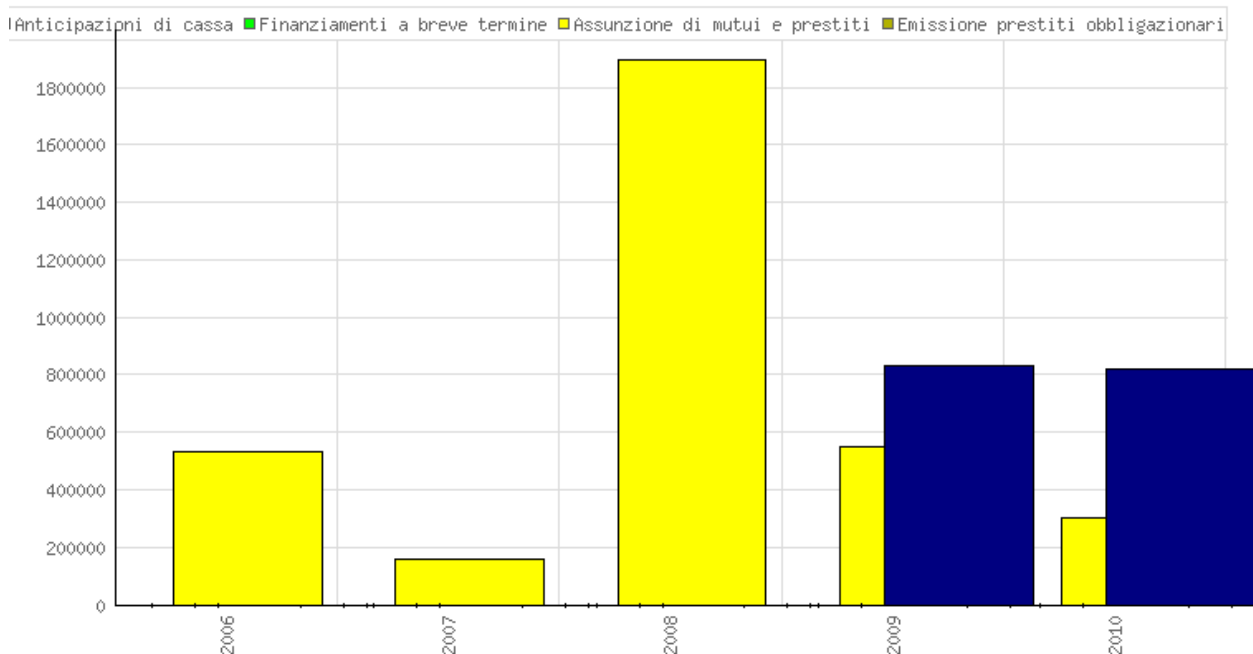


3.2.1 - L'EVOLUZIONE QUINQUENNALE DELLE ENTRATE DA ACCENSIONE DI PRESTITI

In questa sezione viene rappresentato, in forma tabellare e grafica, lo sviluppo negli ultimi anni di tali tipologie d'entrata.

TREND STORICO ENTRATE DA ACCENSIONE DI PRESTITI							
Tit.	Cat.	DESCRIZIONE	TREND STORICO				Anno di riferimento 2010 (Stanziameti)
			Anno 2006 Accertamenti	Anno 2007 Accertamenti	Anno 2008 Accertamenti	Anno 2009 Stanziamenti	
V	1	Anticipazioni di cassa	0,00	0,00	0,00	829.444,74	820.277,64
V	2	Finanziamenti a breve termine	0,00	0,00	0,00	0,00	0,00
V	3	Assunzione di mutui e prestiti	530.000,00	159.828,00	1.897.771,00	550.000,00	300.000,00
V	4	Emissione prestiti obbligazionari	0,00	0,00	0,00	0,00	0,00
TOTALE			530.000,00	159.828,00	1.897.771,00	1.379.444,74	1.120.277,64

ANDAMENTO COMPOSIZIONE ENTRATE DA ACCENSIONI DI PRESTITI 2006-2010



3.3 - LA CONSISTENZA E DINAMICA DELL'INDEBITAMENTO

Tra le fonti di finanziamento che ritroviamo nel titolo V, quella da monitorare costantemente, per i suoi riflessi sugli equilibri dei bilanci futuri, è rappresentata dall'indebitamento.

Si evidenzia quindi l'evoluzione di tale fonte, individuando le variazioni programmate per il 2010 e la consistenza finale del debito per finanziamenti prevista per fine esercizio.

DATI RELATIVI AD ACCENSIONI E RIMBORSO DI PRESTITI

ACCENSIONE E RIMBORSO PRESTITI	TREND STORICO				Anno di riferimento 2010 stanziamenti
	Anno 2006 accertamenti	Anno 2007 accertamenti	Anno 2008 accertamenti	Anno 2009 stanziamenti	
Accertamenti Tit. V, Cat. 3 (Assunzione di mutui e prestiti)	530.000,00	159.828,00	1.897.771,00	550.000,00	300.000,00
	impegni	impegni	impegni	stanziamenti	stanziamenti
Impegni Tit. III, Int. 3 (Rimborso di quota capitale di mutui e prestiti)	229.813,85	263.525,45	293.933,66	324.947,53	342.407,16
TOTALE	759.813,85	423.353,45	2.191.704,66	874.947,53	642.407,16

3.4 - SPESA IN CONTO CAPITALE: DATI GENERALI E COMPOSIZIONE

In questa sezione della relazione si analizza la parte del bilancio in cui viene evidenziata la politica d'investimento dell'amministrazione programmata per il 2010.

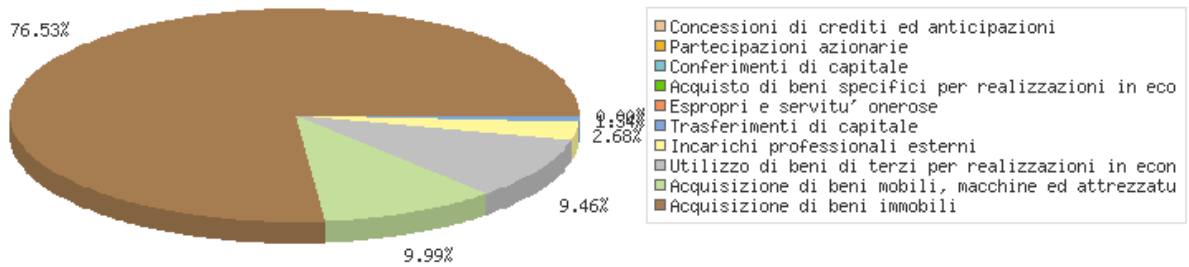
Si presentano una serie di tabelle e grafici che danno informazioni dettagliate sull'aggregato finanziario in cui sono contabilmente allocati gli investimenti, vale a dire costruzioni di opere, acquisti di beni mobili ed immobili, manutenzioni straordinarie, acquisizioni di partecipazioni, erogazione di contributi in conto capitale a terzi, ect.

La prima tabella individua il totale degli stanziamenti, suddividendoli per intervento ed individuando per ognuno di essi la percentuale rispetto al totale.

SPESE IN CONTO CAPITALE (Tit. 2°) 2010				
Tit.	Int.	DESCRIZIONE	2010 (stanziamenti)	% SUL TOTALE
II	1	Acquisizione di beni immobili	429.000,00	76,54
II	2	Espropri e servitu' onerose	0,00	0,00
II	3	Acquisto di beni specifici per realizzazioni in economia	0,00	0,00
II	4	Utilizzo di beni di terzi per realizzazioni in economia	53.000,00	9,46
II	5	Acquisizione di beni mobili, macchine ed attrezzature tecnico-scientifiche	56.000,00	9,99
II	6	Incarichi professionali esterni	15.000,00	2,68
II	7	Trasferimenti di capitale	7.500,00	1,34
II	8	Partecipazioni azionarie	0,00	0,00
II	9	Conferimenti di capitale	0,00	0,00
II	10	Concessioni di crediti ed anticipazioni	0,00	0,00
TOTALE			560.500,00	100,00

Per facilitare la comprensione delle scelte effettuate in sede di bilancio 2010 dall'amministrazione tra i vari interventi i medesimi dati finanziari vengono esposti graficamente con il seguente istogramma.

SPESE IN CONTO CAPITALE (TIT. 2°) PER INTERVENTO 2010



3.4.1 - L'ARTICOLAZIONE PER FUNZIONI DELLA SPESA IN CONTO CAPITALE

Con lo scopo di evidenziare l'indirizzo delle scelte d'investimento programmate dall'amministrazione, è utile suddividere il dato complessivo delle spese in conto capitale in base alle funzioni, cioè in base alle attività espletate dall'Ente.

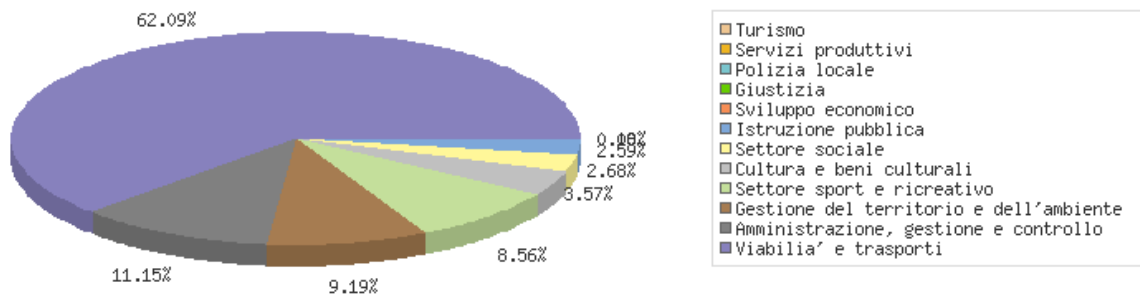
Le funzioni indicate nelle tabelle e grafici seguenti sono quelle previste nella struttura di bilancio stabilita dal D.P.R. n. 194 del 1996.

SPESE IN CONTO CAPITALE (Tit. 2) PER FUNZIONE

N.	FUNZIONI	Anno di riferimento 2010	% SUL TOTALE
1	Amministrazione, gestione e controllo	62.500,00	11,15
2	Giustizia	0,00	0,00
3	Polizia locale	0,00	0,00
4	Istruzione pubblica	14.500,00	2,59
5	Cultura e beni culturali	20.000,00	3,57
6	Settore sport e ricreativo	48.000,00	8,56
7	Turismo	0,00	0,00
8	Viabilità' e trasporti	348.000,00	62,09
9	Gestione del territorio e dell'ambiente	51.500,00	9,19
10	Settore sociale	15.000,00	2,68
11	Sviluppo economico	1.000,00	0,18
12	Servizi produttivi	0,00	0,00
	TOTALE	560.500,00	100,00

Maggiormente intuitivo è il seguente grafico che espone la medesima articolazione funzionale programmata nel bilancio di previsione 2010.

DESTINAZIONE SPESE IN CONTO CAPITALE (Tit. 2) PER FUNZIONE 2010



3.4.2 - L'EVOLUZIONE QUINQUENNALE DELLA SPESA IN CONTO CAPITALE

Un'ulteriore analisi importante è rappresentata dall'indicazione dei dati finanziari dell'ultimo quinquennio, al fine di evidenziare come le scelte dell'amministrazione hanno portato nei vari esercizi trasferimenti di fondi da una tipologia all'altra di funzioni.

La verifica di tale sviluppo è reso possibile dalla seguente tabella.

TREND STORICO SPESA IN CONTO CAPITALE PER FUNZIONE (TIT. 2°)

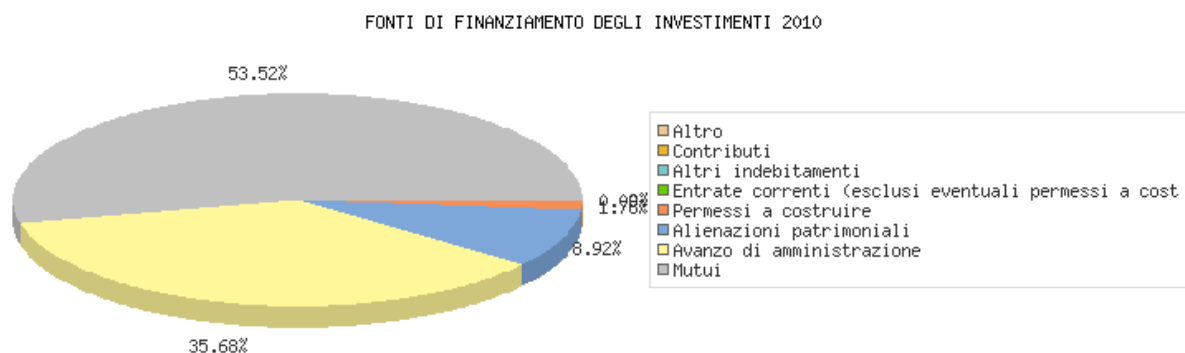
N.	FUNZIONI	TREND STORICO				Anno di riferimento 2010 (Stanziamanti)
		Anno 2006 Impegni	Anno 2007 Impegni	Anno 2008 Impegni	Anno 2009 Stanziamenti	
1	Amministrazione, gestione e controllo	398.962,65	92.026,74	171.033,20	130.000,00	62.500,00
2	Giustizia	0,00	0,00	0,00	0,00	0,00
3	Polizia locale	0,00	0,00	0,00	0,00	0,00
4	Istruzione pubblica	28.009,49	25.598,50	35.574,00	21.500,00	14.500,00
5	Cultura e beni culturali	20.500,00	40.000,00	206.500,00	0,00	20.000,00
6	Settore sport e ricreativo	20.000,00	117.000,00	39.700,00	3.000,00	48.000,00
7	Turismo	0,00	0,00	0,00	0,00	0,00
8	Viabilità' e trasporti	276.970,00	152.130,39	1.099.686,35	565.300,00	348.000,00
9	Gestione del territorio e dell'ambiente	263.605,00	75.137,81	528.062,58	41.708,43	51.500,00
10	Settore sociale	5.000,00	10.000,00	23.000,00	15.000,00	15.000,00
11	Sviluppo economico	0,00	4.070,50	2.200,00	3.600,00	1.000,00
12	Servizi produttivi	0,00	0,00	0,00	0,00	0,00
TOTALE		1.013.047,14	515.963,94	2.105.756,13	780.108,43	560.500,00

3.4.3 - LE FONTI DI FINANZIAMENTO DELLE SPESE IN CONTO CAPITALE

Vista l'importanza delle scelte delle fonti di finanziamento da parte dell'amministrazione nelle politiche d'investimento si integrano le informazioni precedentemente esposte con questa sezione in cui vengono presentati ulteriori dati sintetici sulle tipologie di fonti maggiormente utilizzate tramite la seguente tabella e grafico.

FONTI DI FINANZIAMENTO DEGLI INVESTIMENTI 2010

FONTI DI FINANZIAMENTO	Anno di riferimento 2010	% SUL TOTALE
Entrate correnti (esclusi eventuali permessi a costruire)	500,00	0,09
Permessi a costruire	10.000,00	1,78
Mutui	300.000,00	53,52
Altri indebitamenti	0,00	0,00
Contributi	0,00	0,00
Alienazioni patrimoniali	50.000,00	8,92
Avanzo di amministrazione	200.000,00	35,68
Altro	0,00	0,00
TOTALE	560.500,00	100,00



SEZIONE 4

EQUILIBRI DI BILANCIO E ANALISI PER INDICI

4.1 - GLI ALTRI EQUILIBRI DEL BILANCIO DI PREVISIONE

Nel bilancio di previsione, oltre agli equilibri evidenziati nelle sezioni precedenti, deve esservi coincidenza:

1) tra gli stanziamenti d'entrata, indicati nel titolo V, e di spesa, indicati nel titolo III, relativi alle anticipazioni di cassa e i finanziamenti a breve termine;

2) tra gli stanziamenti di entrata, indicati nel titolo VI, e di spesa, indicati nel titolo IV, relativi ai servizi per conto terzi.

Il rispetto di tale equivalenze nel bilancio di previsione 2010 è sintetizzato nelle due tabelle seguenti.

EQUIVALENZA ANTICIPAZIONI DI CASSA E FINANZIAMENTI A BREVE TERMINE

ENTRATE			
Tit.	Cat.	DESCRIZIONE	Anno di riferimento 2010 (stanziamenti)
V	1	Anticipazioni di cassa	820.277,64
V	2	Finanziamenti di breve termine	0,00
TOTALE			820.277,64

SPESE			
Tit.	Int.	DESCRIZIONE	Anno di riferimento 2010 (stanziamenti)
III	1	Rimborso per anticipazioni di cassa	820.277,64
III	2	Rimborso di finanziamenti a breve termine	0,00
TOTALE			820.277,64

EQUIVALENZA SERVIZI PER CONTO TERZI

ENTRATE			
Tit.	Cat.	DESCRIZIONE	Anno di riferimento 2010 (stanziamenti)
VI		Entrate derivanti da servizi per conto terzi	456.000,00

SPESE			
Tit.	Int.	DESCRIZIONE	Anno di riferimento 2010 (stanziamenti)
IV		Spese per servizi per conto terzi	456.000,00

4.2 - ANALISI PER INDICI

In questo capitolo si presentano una serie di indicatori generali applicati al bilancio di previsione 2010 che permettono di comprendere in modo intuitivo le scelte programmatiche effettuate dall'amministrazione.

INDICATORI FINANZIARI BILANCIO DI PREVISIONE 2010		
DENOMINAZIONE INDICATORE	FORMULA	ANNO DI RIFERIMENTO 2010
Autonomia finanziaria	$\frac{\text{titolo I} + \text{titolo III}}{\text{titolo I} + \text{II} + \text{III}} \times 100$	80,34
Autonomia impositiva	$\frac{\text{titolo I}}{\text{titolo I} + \text{II} + \text{III}} \times 100$	40,53
Pressione finanziaria	$\frac{\text{titolo I} + \text{titolo II}}{\text{popolazione}}$	616,76
Pressione tributaria	$\frac{\text{titolo I}}{\text{popolazione}}$	415,32
Intervento erariale	$\frac{\text{trasferimenti statali}}{\text{popolazione}}$	182,83
Intervento regionale	$\frac{\text{trasferimenti regionali}}{\text{popolazione}}$	0,00
Propensione all'investimento	$\frac{\text{spese titolo II}}{\text{spese titolo I} + \text{II} + \text{III}}$	0,12
Indebitamento locale pro capite	$\frac{\text{residui debiti mutui}}{\text{popolazione}}$	1.838,07
Rigidità spesa corrente	$\frac{\text{spese personale} + \text{quote ammort. mutui}}{\text{totale entrate titoli I} + \text{II} + \text{III}} \times 100$	32,27
Incidenza spesa personale sulla spesa corrente	$\frac{\text{spese personale}}{\text{totale spese titolo I}} \times 100$	24,85
Spesa personale media	$\frac{\text{spese personale}}{\text{numero dipendenti}}$	43.161,11
Rapporto dipendenti/popolazione	$\frac{\text{numero dipendenti}}{\text{popolazione}} \times 100$	0,5300

Confrontando i medesimi indicatori con gli anni precedenti si ottiene la seguente tabella.

EVOLUZIONE STORICA DEGLI INDICATORI FINANZIARI

DENOMINAZIONE INDICATORE	FORMULA	TREND STORICO				ANNO DI RIFERIMENTO 2010
		2006	2007	2008	2009	
Autonomia finanziaria	$\frac{\text{titolo I} + \text{titolo III}}{\text{titolo I} + \text{II} + \text{III}} \times 100$	81,67	79,97	76,74	79,19	80,34
Autonomia impositiva	$\frac{\text{titolo I}}{\text{titolo I} + \text{II} + \text{III}} \times 100$	45,60	45,19	39,94	34,74	40,53
Pressione finanziaria	$\frac{\text{titolo I} + \text{titolo II}}{\text{popolazione}}$	600,28	675,85	635,47	600,31	616,76
Pressione tributaria	$\frac{\text{titolo I}}{\text{popolazione}}$	428,19	468,26	401,63	375,38	415,32
Intervento erariale	$\frac{\text{trasferimenti statali}}{\text{popolazione}}$	153,38	169,18	218,94	206,65	182,83
Intervento regionale	$\frac{\text{trasferimenti regionali}}{\text{popolazione}}$	0,16	20,77	0,00	0,00	0,00
Propensione all'investimento	$\frac{\text{spese titolo II}}{\text{spese titolo I} + \text{II} + \text{III}}$	0,26	0,14	0,39	0,15	0,12
Indebitamento locale pro capite	$\frac{\text{residui debiti mutui}}{\text{popolazione}}$	1.324,22	1.391,46	1.317,29	1.784,49	1.838,07
Rigidità spesa corrente	$\frac{\text{spese personale} + \text{quote ammort. mutui}}{\text{totale entrate titoli I} + \text{II} + \text{III}} \times 100$	31,55	28,81	32,77	30,50	32,27

Incidenza spesa personale sulla spesa corrente	$\frac{\text{spese personale}}{\text{totale spese titolo I}} \times 100$	26,70	24,86	26,29	23,11	24,85
Spesa personale media	$\frac{\text{spese personale}}{\text{numero dipendenti}}$	39.978,05	38.469,79	43.396,88	43.615,17	43.161,11
Rapporto dipendenti/popolazione	$\frac{\text{numero dipendenti}}{\text{popolazione}} \times 100$	0,5600	0,5600	0,5500	0,5300	0,5300

4.3 PARERE

- Tutto ciò premesso e visto che l'art. 153 del nuovo ordinamento degli enti locali approvato con D.Lgs. n. 267/2000, al comma 4 prevede il parere del Responsabile del Servizio Finanziario circa la veridicità delle previsioni di entrata e la compatibilità delle previsioni di spesa, avanzate dai vari servizi, da iscriversi nel bilancio annuale o pluriennale;
- Visto il regolamento di Contabilità;
- Visto lo schema di bilancio di previsione 2010 e pluriennale 2010-2012 proposto alla deliberazione della Giunta Comunale;

il sottoscritto Responsabile del Servizio Finanziario esprime il proprio

PARERE FAVOREVOLE

rilevando che:

- dalla verifica delle voci di entrata e di spesa avanzate dai vari servizi per la formazione dello schema di bilancio 2010, si riscontra la loro veridicità e compatibilità;
- lo schema di bilancio proposto alla deliberazione della Giunta Comunale rispetta l'equilibrio di bilancio.

Cucciago li, 20/01/2010

IL RESPONSABILE DEL SERVIZIO FINANZIARIO
Luigi Leoni